

О некоторых особенностях внешней торговли региона ЦАРЭС

Ганс Хольцхакер

Главный экономист Института ЦАРЭС

(hans.holz hacker@carecinstitute.org)



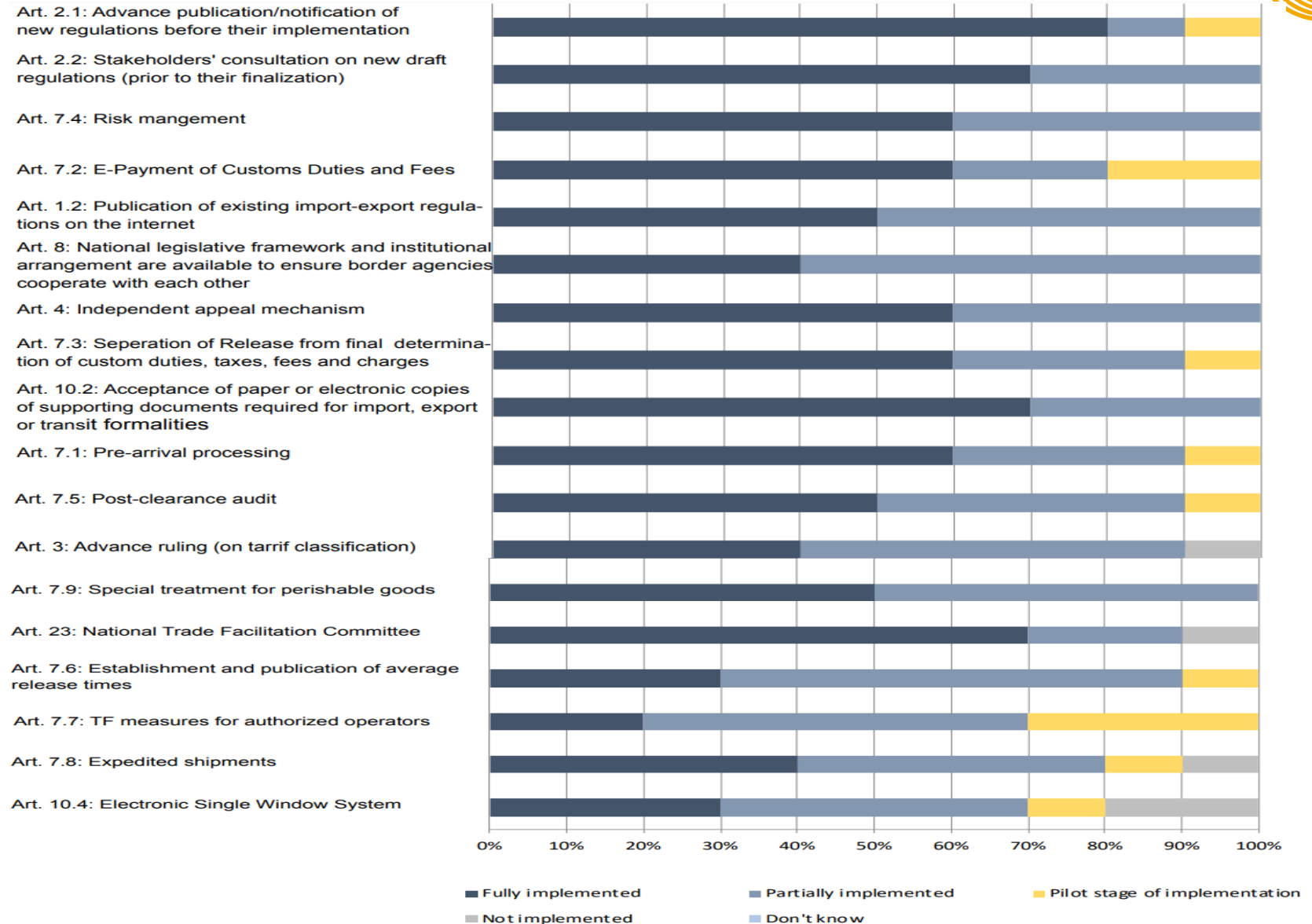
Knowledge for Prosperity

Реализация мер, связанных с СУПТ ВТО, странами ЦАРЭС

Регион ЦАРЭС реализует меры по содействию торговле!

Семь мер СУПТ ВТО были полностью или частично реализованы всеми странами ЦАРЭС.

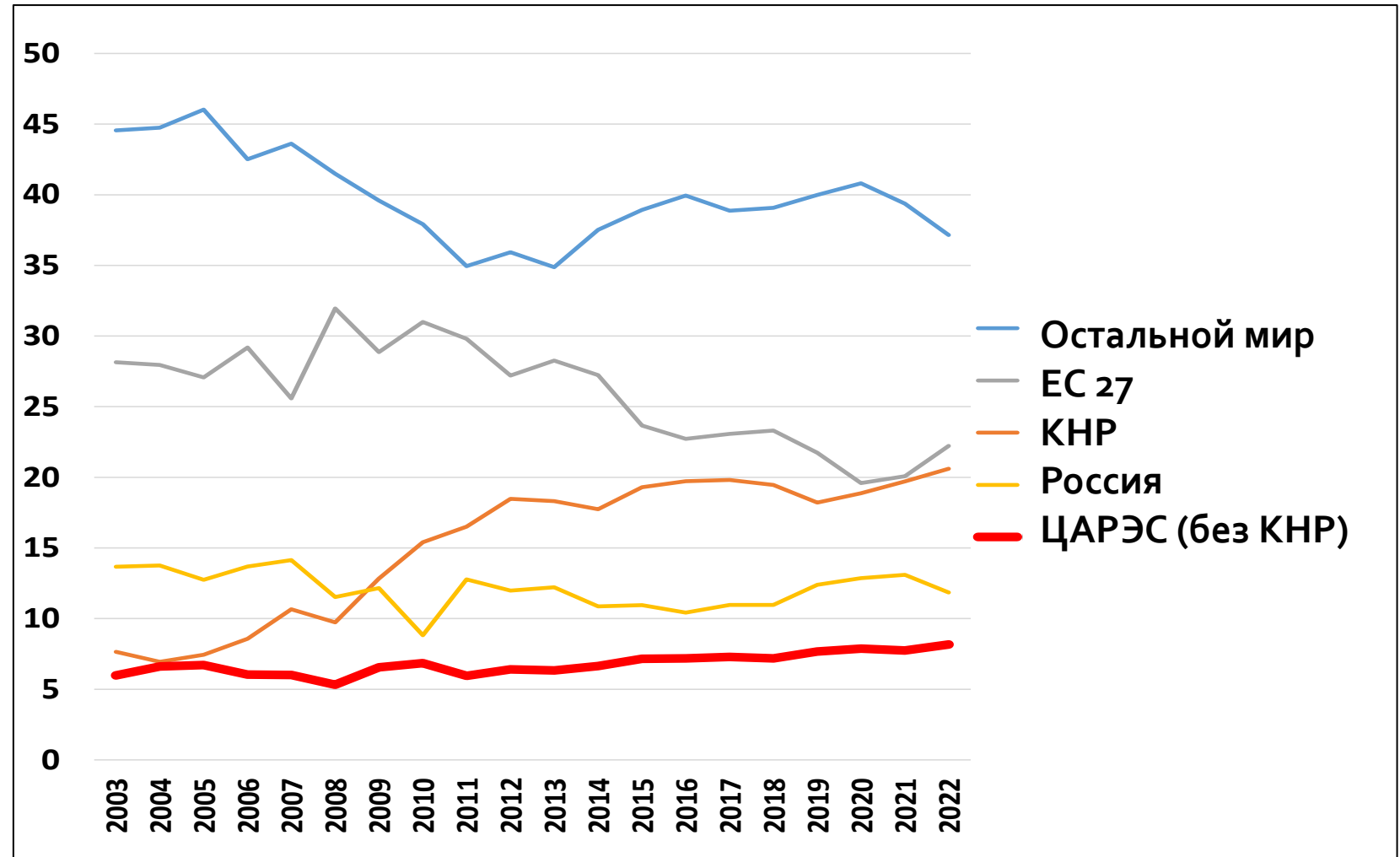
Помимо мер СУПТ ВТО, могут быть желательны дополнительные усилия.



Доля торговли внутри ЦАРЭС растет с 2011 года, хотя и довольно медленно.

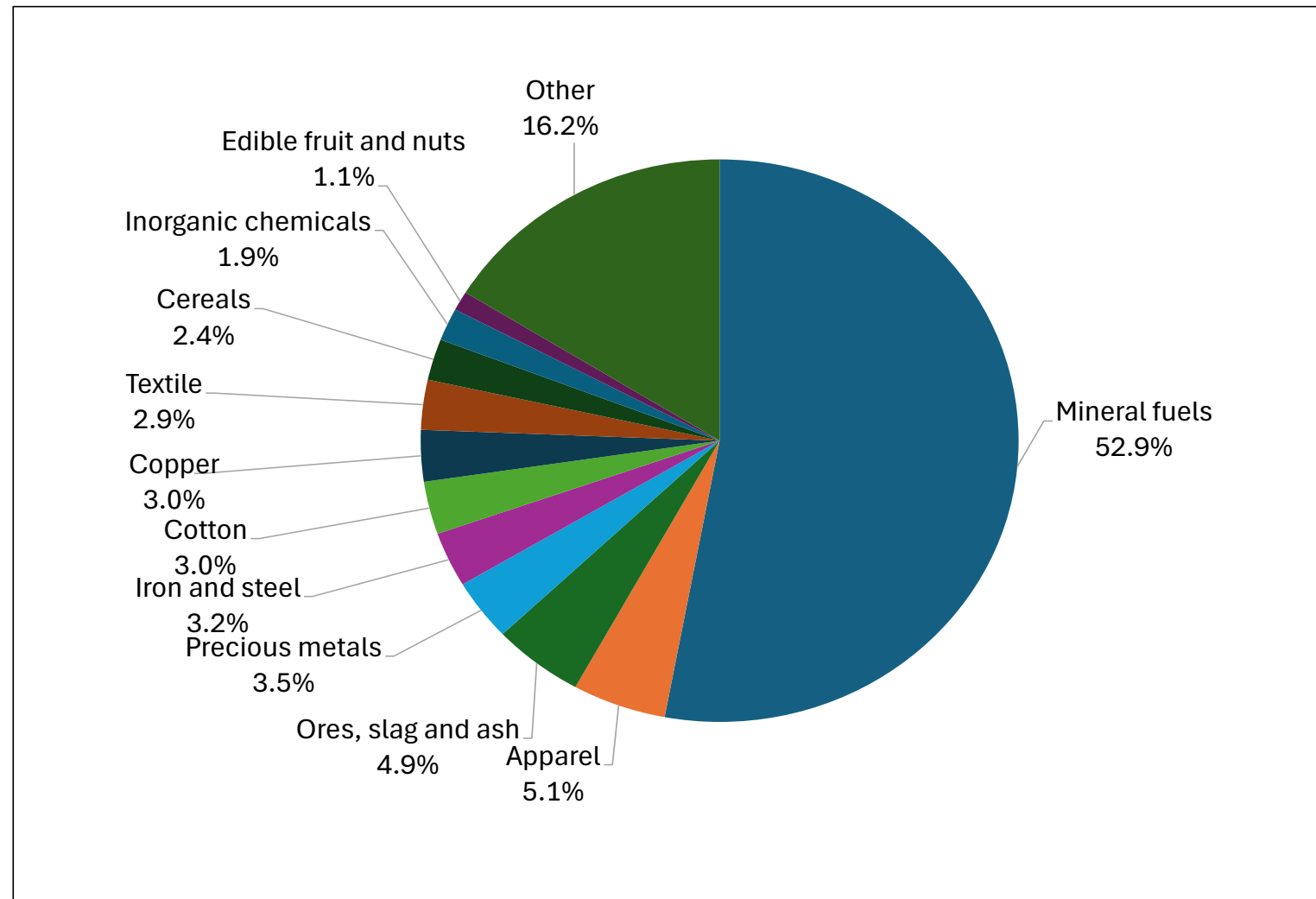
(Отмечено/отмечается существенное увеличение доли КНР.)

Доля во внешней торговле товарами ЦАРЭС (экспорт+импорт), %



Источник: TradeMap, расчеты автора

Доля товарных групп в экспорте ЦАРЭС (2022 г., %)



Источник: TradeMap , расчеты автора

Экспортная продукция региона ЦАРЭС (без КНР):

Минеральное топливо, металлы, текстильная и швейная продукция, агропродовольственная продукция.

Выявленные сравнительные преимущества торговли внутри ЦАРЭС напоминают преимущества всей торговли ЦАРЭС.

Дальнейшее снижение торговых барьеров внутри ЦАРЭС и улучшение региональной координации могут способствовать увеличению эффекта масштаба и конкурентоспособности продуктов ЦАРЭС.

Экспорт внутри ЦАРЭС, 2021 г.

HS Code	Country	USD mn	HS Code	Country	USD mn
	Kazakhstan			Afghanistan	
'	All products	5,369	'	All products	657
'10	Cereals	1,168	'11	Cotton	163
'72	Iron and steel	738	'12	Edible fruit and nuts; peel of citrus fruit or melons	145
'27	Mineral fuels	540	'13	Edible vegetables and certain roots and tubers	122
'85	Electrical machinery and equipment	470	'15	Mineral fuels	112
'11	Products of the milling industry; malt; starches;	441	'18	Salt; sulphur; earths and stone; lime and cement	54
	<i>Share of 5 largest HS groups in total exports, %</i>	<i>62.5</i>		<i>Share of 5 largest HS groups in total exports, %</i>	<i>90.6</i>
	Uzbekistan			Kyrgyz Republic	
'	All products	2,942	'	All products	612
'87	Vehicles other than railway or tramway	353	'26	Ores, slag and ash	129
'11	Products of the milling industry; malt; starches;	281	'70	Glass and glassware	64
'61	Articles of apparel, knitted or crocheted	214	'27	Mineral fuels	56
'08	Edible fruit and nuts; melons	212	'72	Iron and steel	37
'07	Edible vegetables and certain roots and tubers	201	'39	Plastics and articles thereof	36
	<i>Share of 5 largest HS groups in total exports, %</i>	<i>42.9</i>		<i>Share of 5 largest HS groups in total exports, %</i>	<i>52.6</i>
	Pakistan			Tajikistan	
'	All products	1,100	'	All products	597
'10	Cereals	268	'26	Ores, slag and ash	328
'08	Edible fruit and nuts; melons	126	'27	Mineral fuels	96
'30	Pharmaceutical products	84	'25	Salt; sulphur; earths and stone; lime and cement	47
'15	Animal or vegetable fats and oils	80	'52	Cotton	41
'25	Salt; sulphur; earths and stone; lime and cement	73	'72	Iron and steel	22
	<i>Share of 5 largest HS groups in total exports, %</i>	<i>57.3</i>		<i>Share of 5 largest HS groups in total exports, %</i>	<i>89.5</i>
	Turkmenistan			Georgia	
'	All products	1,066	'	All products	272
'27	Mineral fuels	930	'22	Beverages, spirits and vinegar	50
'39	Plastics and articles thereof	40	'30	Pharmaceutical products	43
'07	Edible vegetables and certain roots and tubers	27	'27	Mineral fuels	26
'63	Other textile articles; worn textile articles; rags	16	'01	Live animals	22
'52	Cotton	10	'85	Electrical machinery and equipment	21
	<i>Share of 5 largest HS groups in total exports, %</i>	<i>96.0</i>		<i>Share of 5 largest HS groups in total exports, %</i>	<i>59.3</i>
	Azerbaijan			Mongolia	
'	All products	789	'	All products	2.8
'27	Mineral fuels	554	'21	Miscellaneous edible preparations	1.0
'39	Plastics and articles thereof	39	'84	Machinery, mechanical appliances	0.6
'72	Iron and steel	36	'39	Plastics and articles thereof	0.3
'17	Sugars and sugar confectionery	31	'61	Articles of apparel, knitted or crocheted	0.3
'25	Salt; sulphur; earths and stone; lime and cement	27	'02	Meat and edible meat offal	0.2
	<i>Share of 5 largest HS groups in total exports, %</i>	<i>87.0</i>		<i>Share of 5 largest HS groups in total exports, %</i>	<i>86.2</i>

Источник: TradeMap , расчеты автора

Вызовы...

**Довольно общий
вывод:**

**Впереди
неспокойные
времена,
потребуется много
работы и
координации!!**

- **Ускоренные технологические изменения/экологизация повлияют на товарную структуру торговли, стандартизацию, регулирование.**
- **Ускоренные технологические изменения уже влияют на торговые и транспортные процедуры.**
- **Переход к торговле услугами требует к ним особого внимания.**
- **Новая промышленная политика и геоэкономическая фрагментация являются причиной переформулирования глобальной торговой политики (содействия торговле) и требуют от стран ЦАРЭС переформулировать также свою собственную политику.**

<https://www.carecinstitute.org/>

Пожалуйста, связывайтесь с нами для получения информации об:

- исследовательских проектах,
- инициативах по развитию потенциала,
- вебинарах,
- или других мероприятиях, которые Вас интересуют