

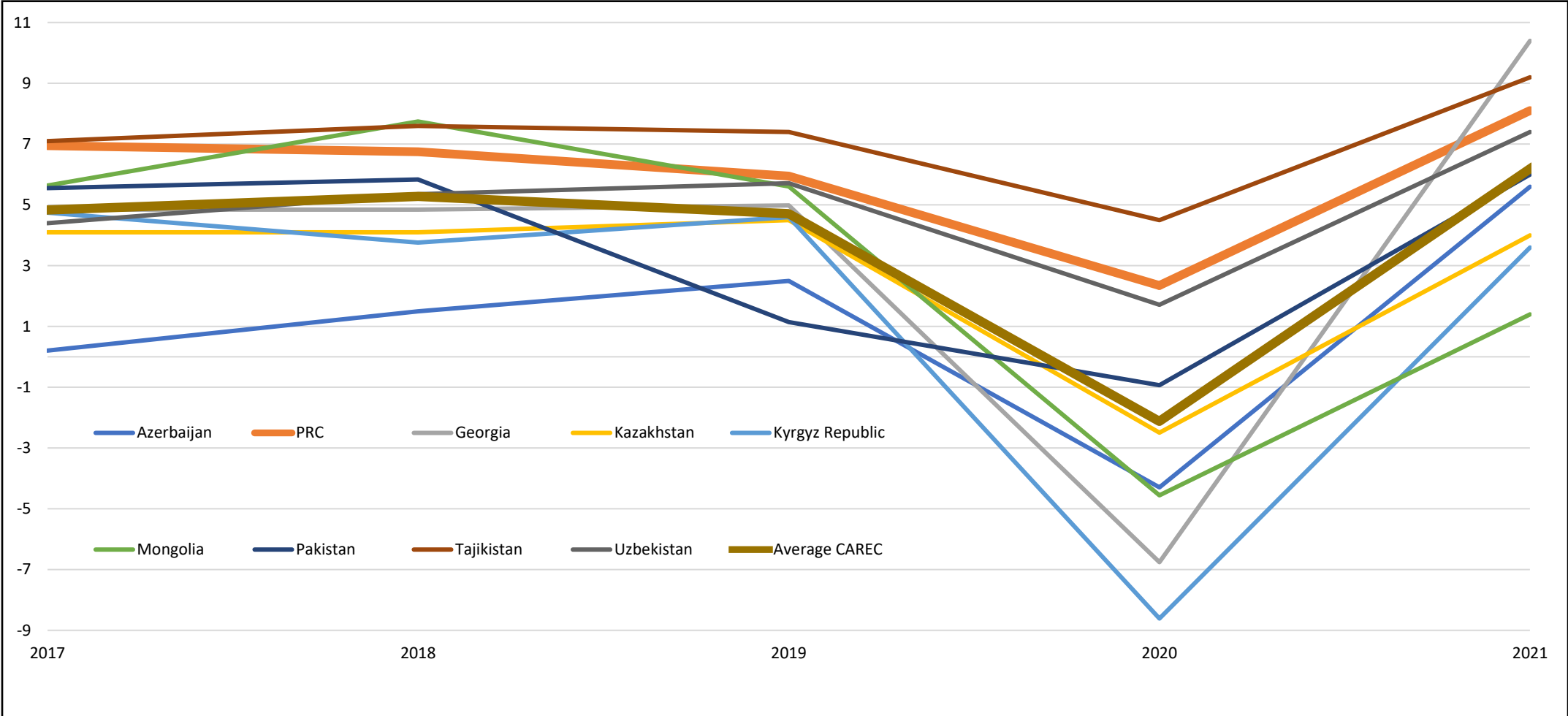
# Торговля ЦАРЭС

Гулам Самад, доктор философии

Старший научный сотрудник, Институт ЦАРЭС



# Темпы роста ВВП ЦАРЭС (2017-2021 гг.)



# Доля отдельных секторов в ВВП в текущих ценах, 2020 год

	АФГ	АЗЕ	КНР	ГРУ	КАЗ	КГЗ	МОН	ПАК	ТАД	ТКМ	УЗБ
Сельское хозяйство <sup>(а)</sup>	27,0	6,9	7.6	7.4	5.3	13,5	12.1	22,7	23,8	10,8 <sup>(г)</sup>	26.1
Производство <sup>(б)</sup>	6,0	5,8	26,2	9,5	12,7	17,0	10,7	11,6	13.4 <sup>(г)</sup>	нет	20.1
Услуги <sup>(с)</sup>	56,1	42,5	54,5	58,6	55,8	49,6	40,0	52,8	35,3	47.2 <sup>(г)</sup>	33,5

<sup>а</sup> Включая лесное хозяйство и рыболовство.

<sup>б</sup> Включает производство основных металлов, на долю которого приходится значительная часть валовой добавленной стоимости, создаваемой обрабатывающей промышленностью в Грузии, Казахстане, Кыргызской Республике, Монголии, Таджикистане и Узбекистане.

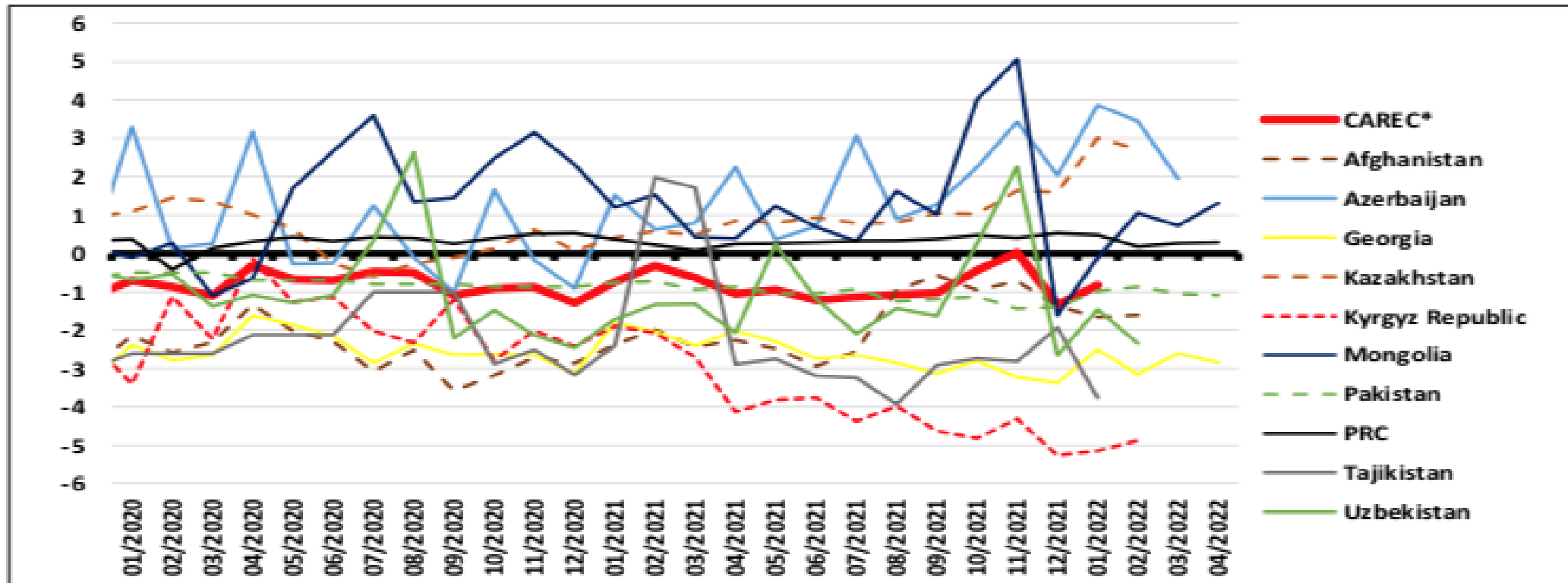
<sup>с</sup> Соответствует разделу GQ МСОК, 3-я редакция.

<sup>д</sup> Данные за 2019 год.

Источник: Всемирный банк.

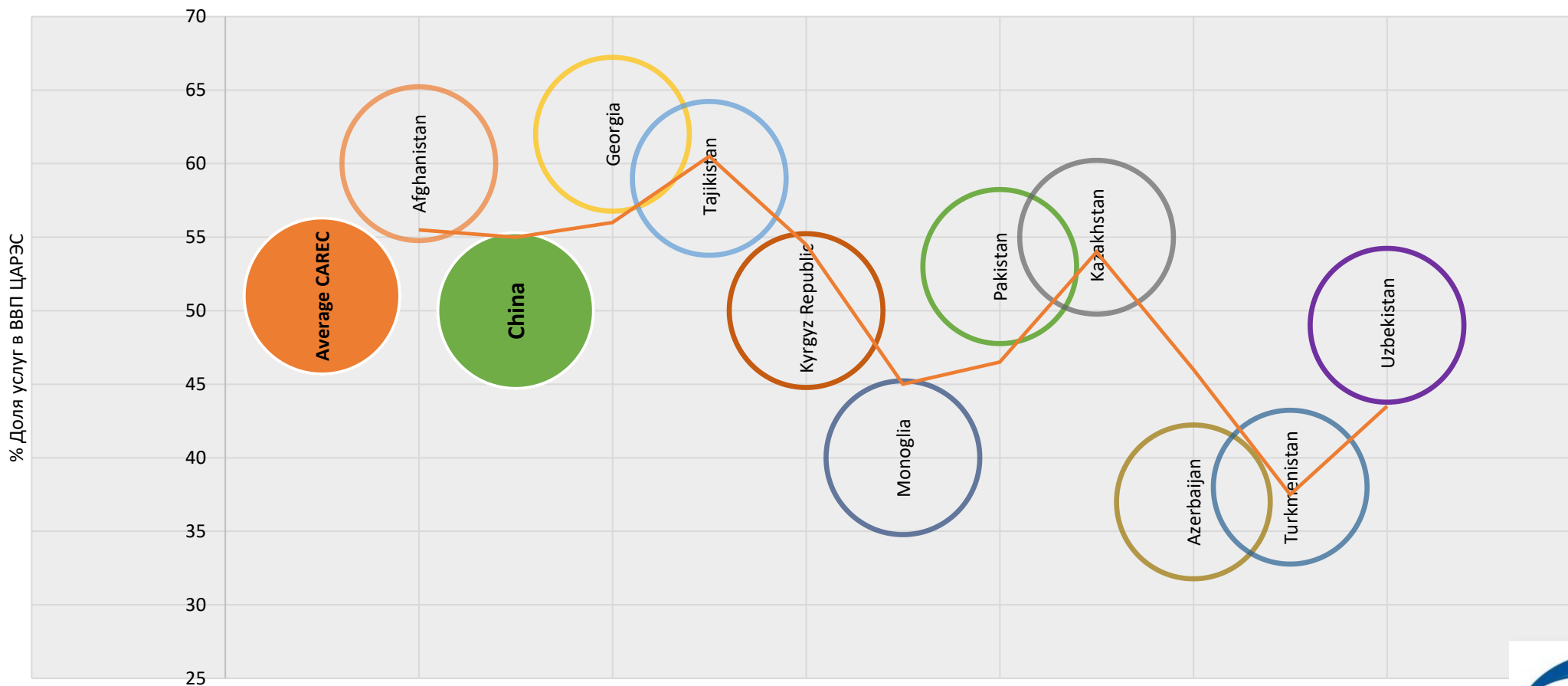


# Торговый баланс (в долларах США, ежемесячные данные в процентах от годового ВВП)

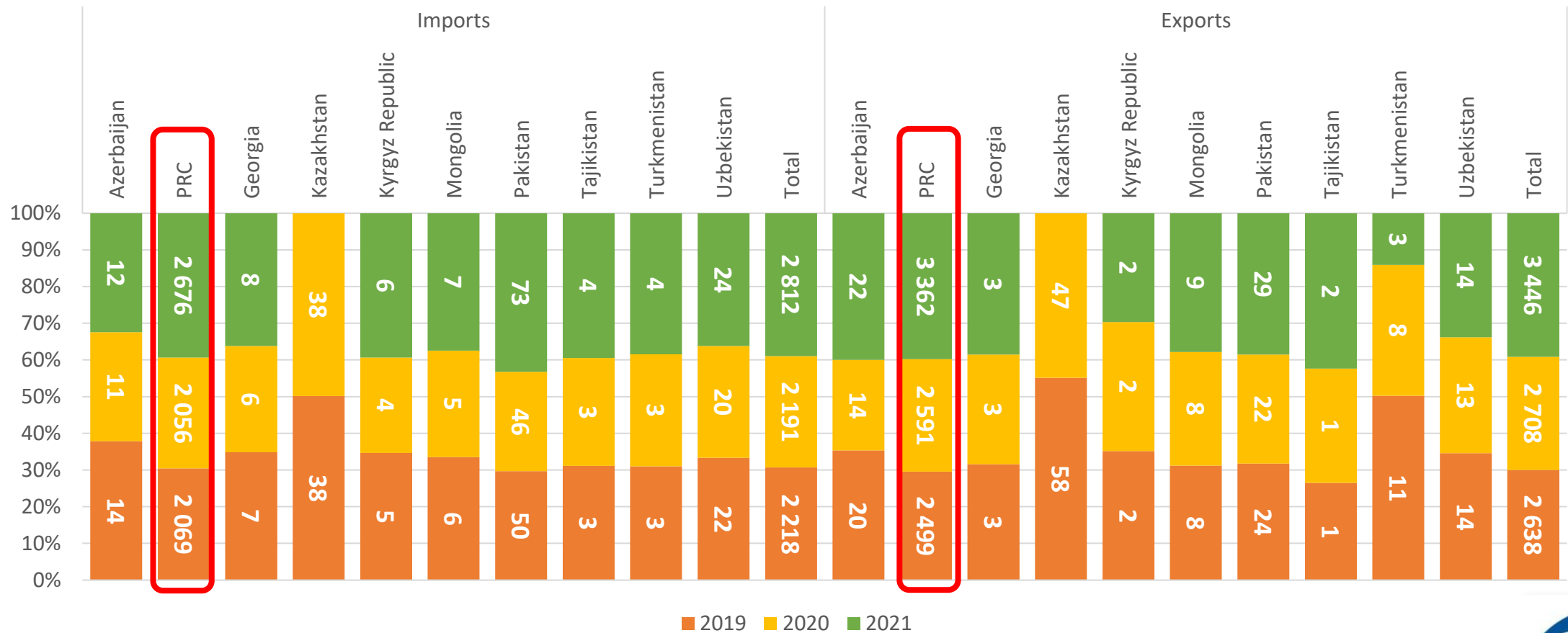


Источник: Институт ЦАРЭС, Базовый отчет о постпандемической рамочной программе, 2022 г.

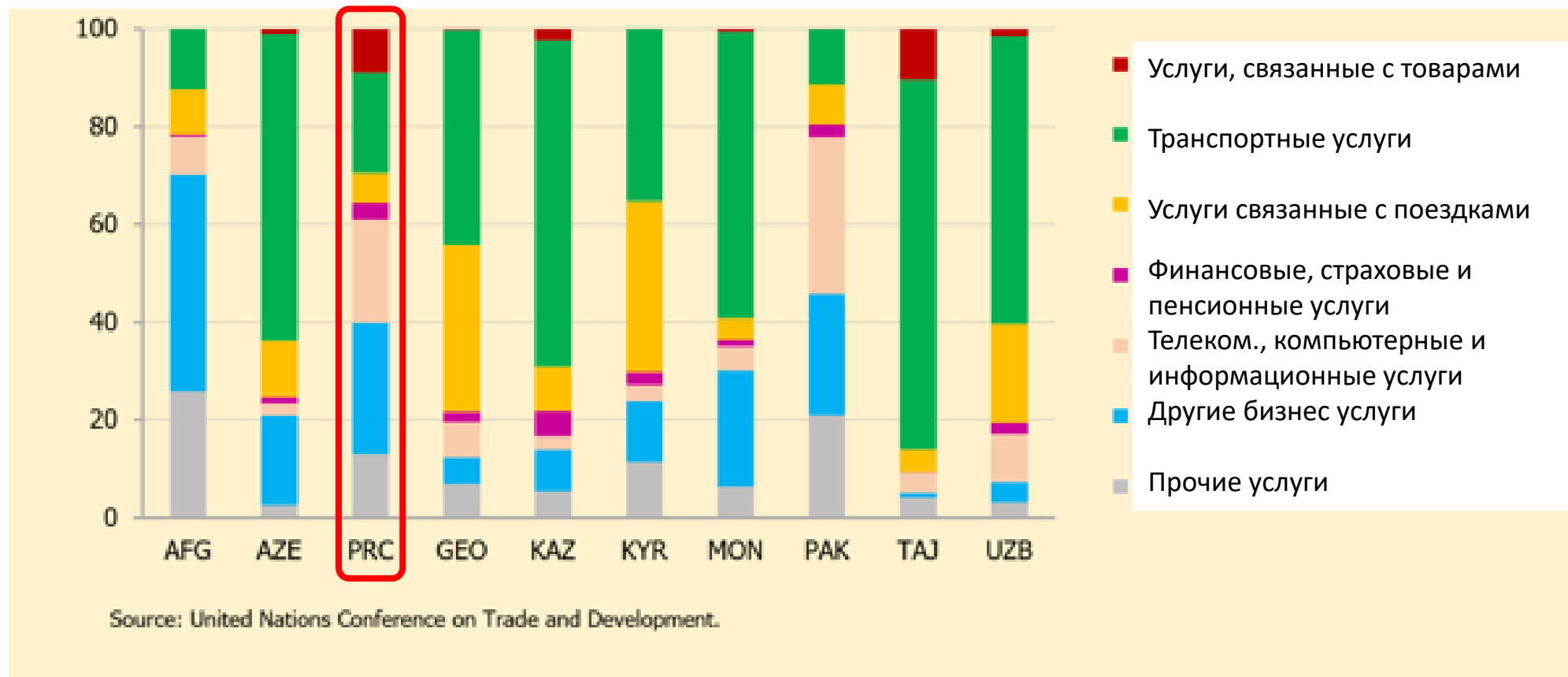
# Доля (%) услуг в ВВП ЦАРЭС



# Глобально: Импорт и экспорт ЦАРЭС

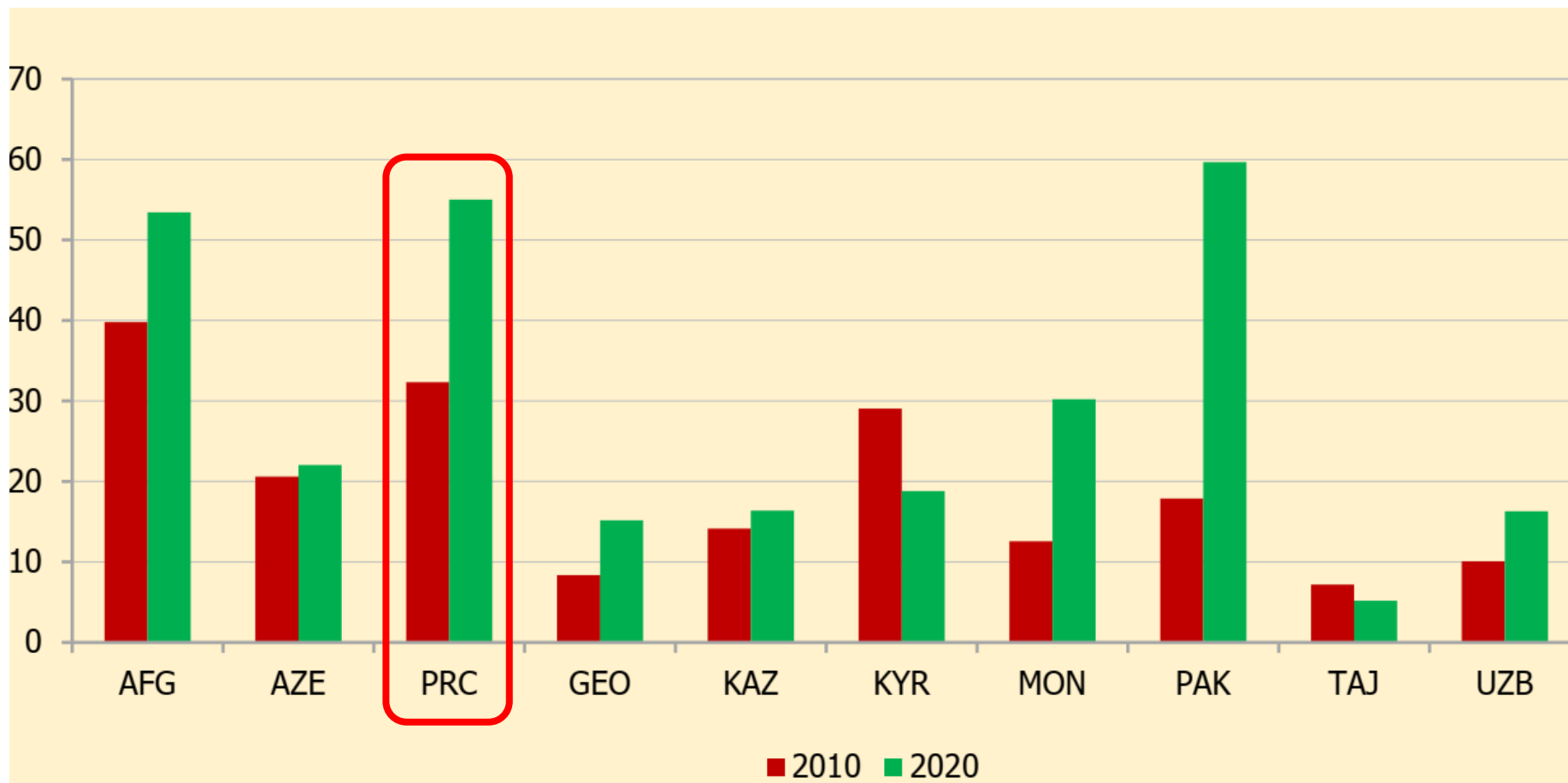


# Структура экспортных услуг, 2020 год



Источник: Конференция по торговле и развитию Организации Объединенных Наций

# Доля цифровых услуг в экспорте услуг



Источник: Конференция по торговле и развитию Организации Объединенных Наций



# Торговые партнеры КНР

- КНР доминировала в мировой торговле, общий объем торговли составил 6037,5 млрд. долларов в 2021 году при положительном сальдо торгового баланса в 686,1 млрд. долларов.
- В 2021 году КНР экспортировала миру товаров на 3361,8 млрд. долларов и импортировала товаров на 2675,7 млрд. долларов.
- 43% импорта КНР поступает из Тайбэя, Китая, Кореи, Японии, США и Австралии
- КНР в основном экспортирует в США, Гонконг, Японию, Корею и Вьетнам, на долю которых приходится 42% общего экспорта товаров в 2021 году.

Импорт			Экспорт		
Экспортеры	2021	Доля (2021)	Импортеры	2021	Доля (2021)
Тайбэй, Китай	249 876	9	Соединенные Штаты Америки	577 126	17
Республика Корея	213 445	8	Гонконг, Китай	348 969	10
Япония	205 524	8	Япония	165 823	5
Соединенные Штаты Америки	180 972	7	Республика Корея	148 847	4
Австралия	163 730	6	Вьетнам	137 905	4

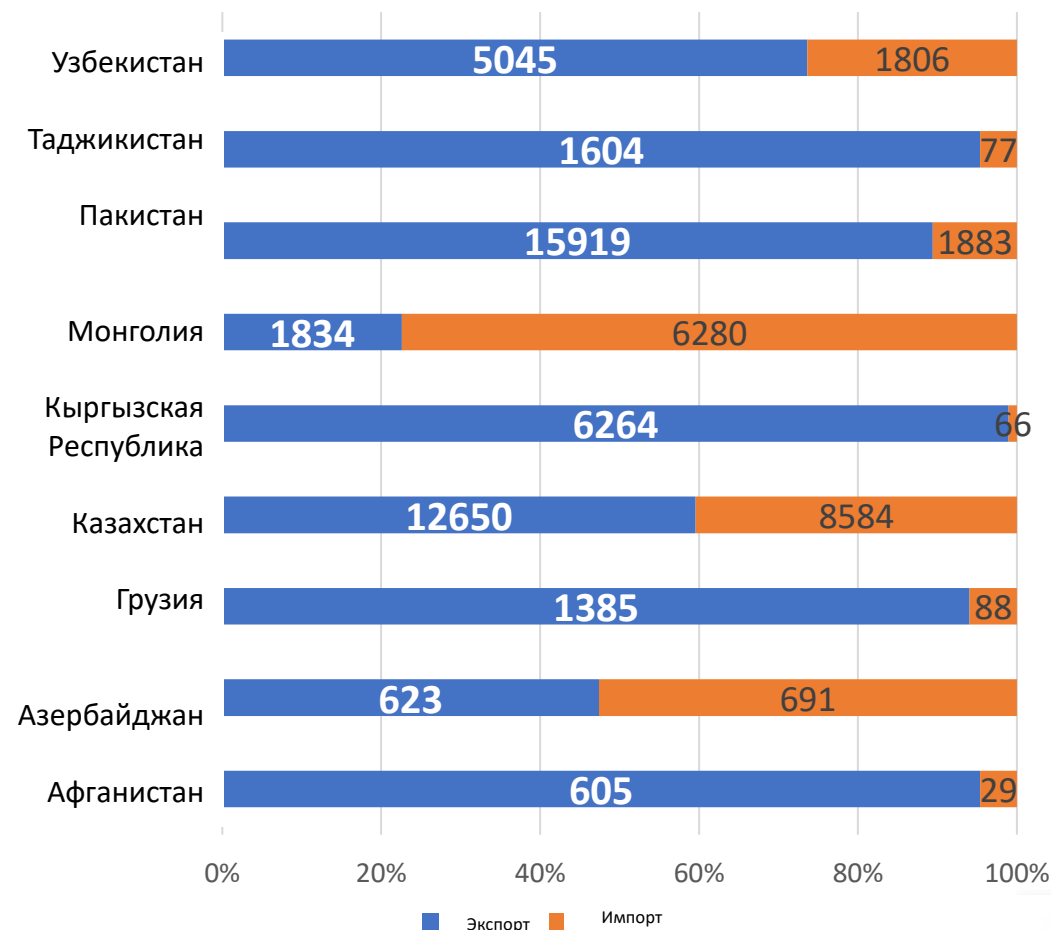
Источник: расчеты автора, Карта торговли, 2022 г.

\$ млн.



# Импорт и экспорт КНР с ЦАРЭС

- На рисунке показана торговля КНР со странами ЦАРЭС. Общий объем торговли с регионом ЦАРЭС составил 66,1 млрд. долларов США, включая 46,2 млрд. долларов США экспорта в страны ЦАРЭС и около 20 млрд. долларов США импорта из стран ЦАРЭС.
- В торговле КНР с Казахстаном доминирует Китай: КНР экспортирует в Казахстан товаров на сумму 12,6 млрд. долларов США и импортирует товаров и услуг из Казахстана на 8,58 млрд. Долларов США. Казахстан является крупнейшим торговым партнером среди стран ЦАРЭС.
- За Казахстаном следует Пакистан, он является крупнейшим импортером среди стран ЦАРЭС (15,9 млрд. долларов США).
- В Афганистане самый низкий уровень торговли среди стран ЦАРЭС.



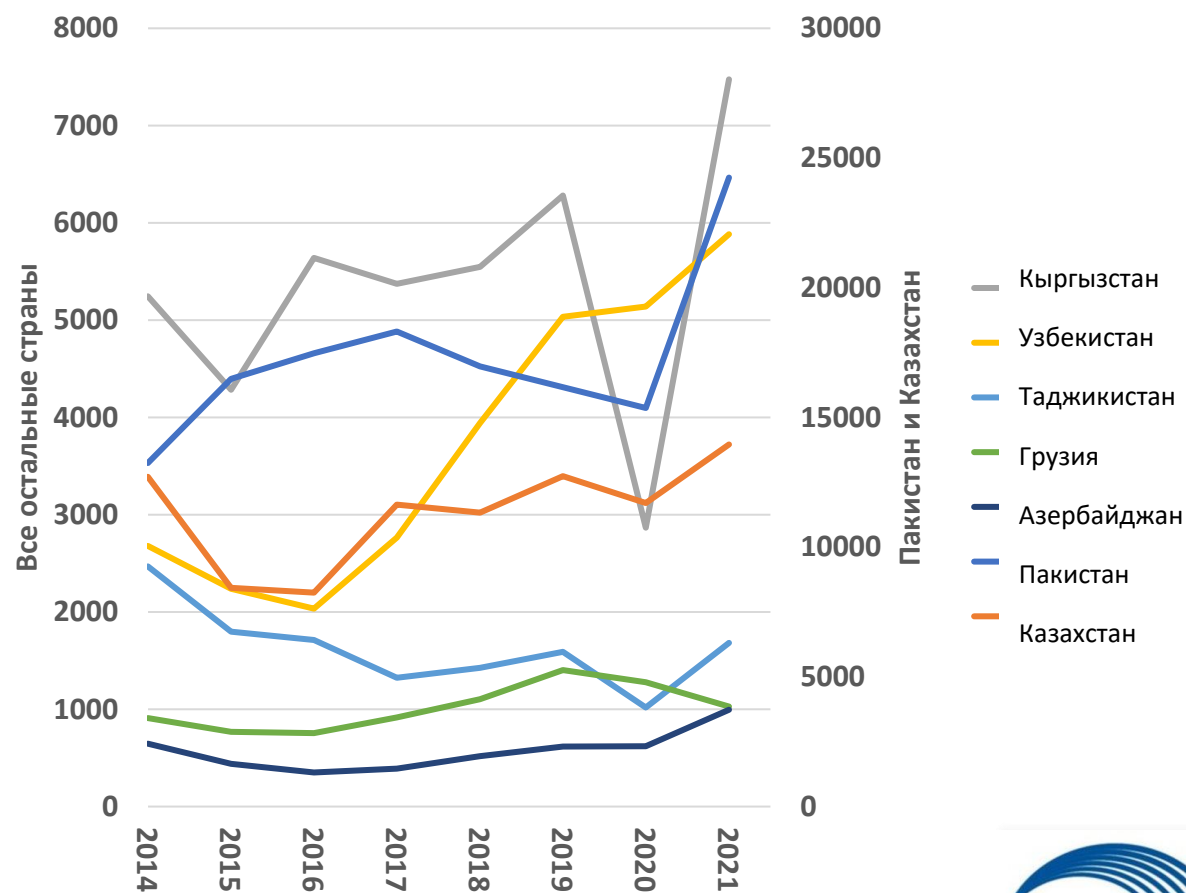
Источник: расчеты автора, Атлас, 2022.

\$ млн.



# Экспорт КНР в ЦАРЭС

- Общий объем торговли КНР с регионом ЦАРЭС составил 66,1 млрд. долларов США, включая 46,2 млрд. долларов США экспорта в страны ЦАРЭС и около 20 млрд. долларов США импорта из стран ЦАРЭС в 2019 году.
- Китай серьезно доминирует в торговле с Пакистаном: КНР экспортирует продукции на 24,24 млрд. долларов. За Пакистаном следуют Казахстан и Киргизия (14 и 7,4 млрд. долларов товаров)
- Пакистан, Казахстан, Кыргызская Республика являются крупнейшими партнерами среди стран ЦАРЭС.
- Афганистан и Грузия имеют самый низкий уровень торговли среди стран ЦАРЭС.



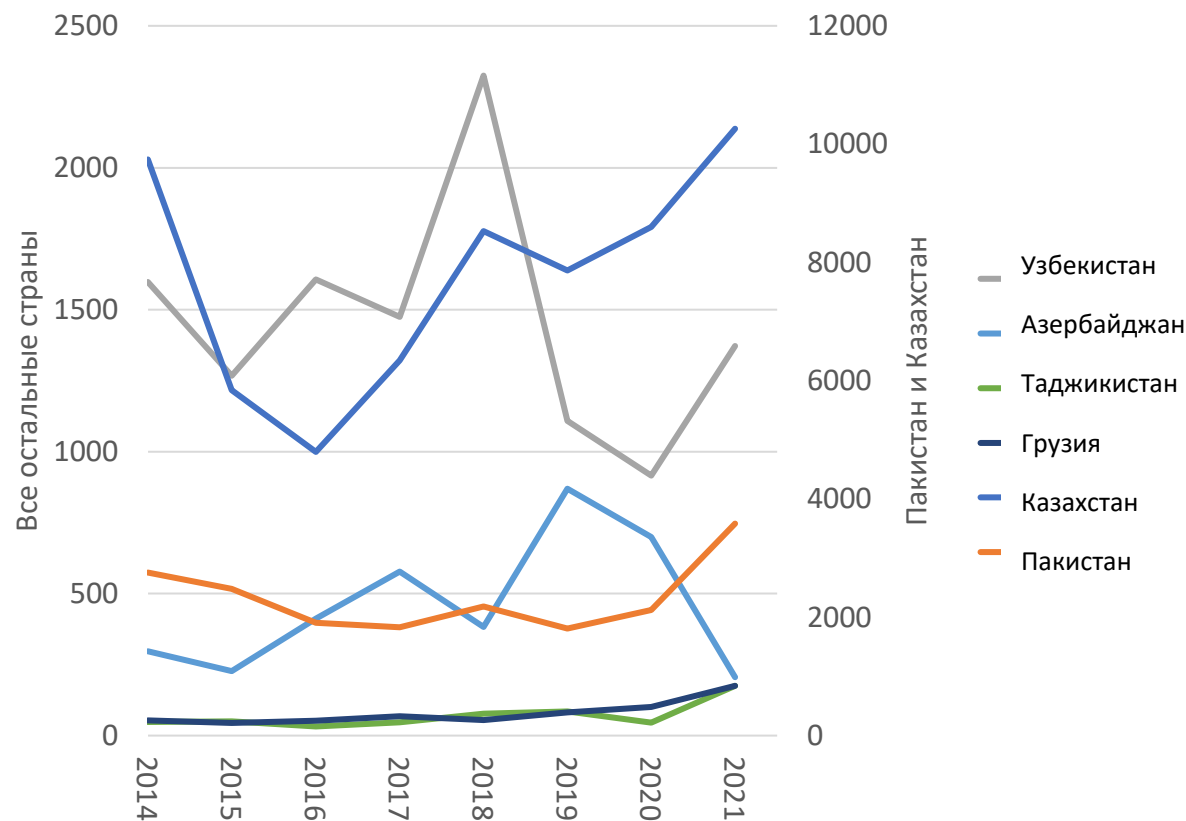
Источник: расчеты автора, Карта торговли, 2022 г.

\$ млн.



# Импорт КНР из ЦАРЭС

- Как уже говорилось, КНР активно импортирует товары из Казахстана на сумму 10,26 млрд. долларов. За Казахстаном следует Пакистан с 3,6 млрд. долларов.
- Во время COVID-19 наблюдается шок, но в случае с Казахстаном, экспорт Пакистана в КНР показал тенденцию к росту.

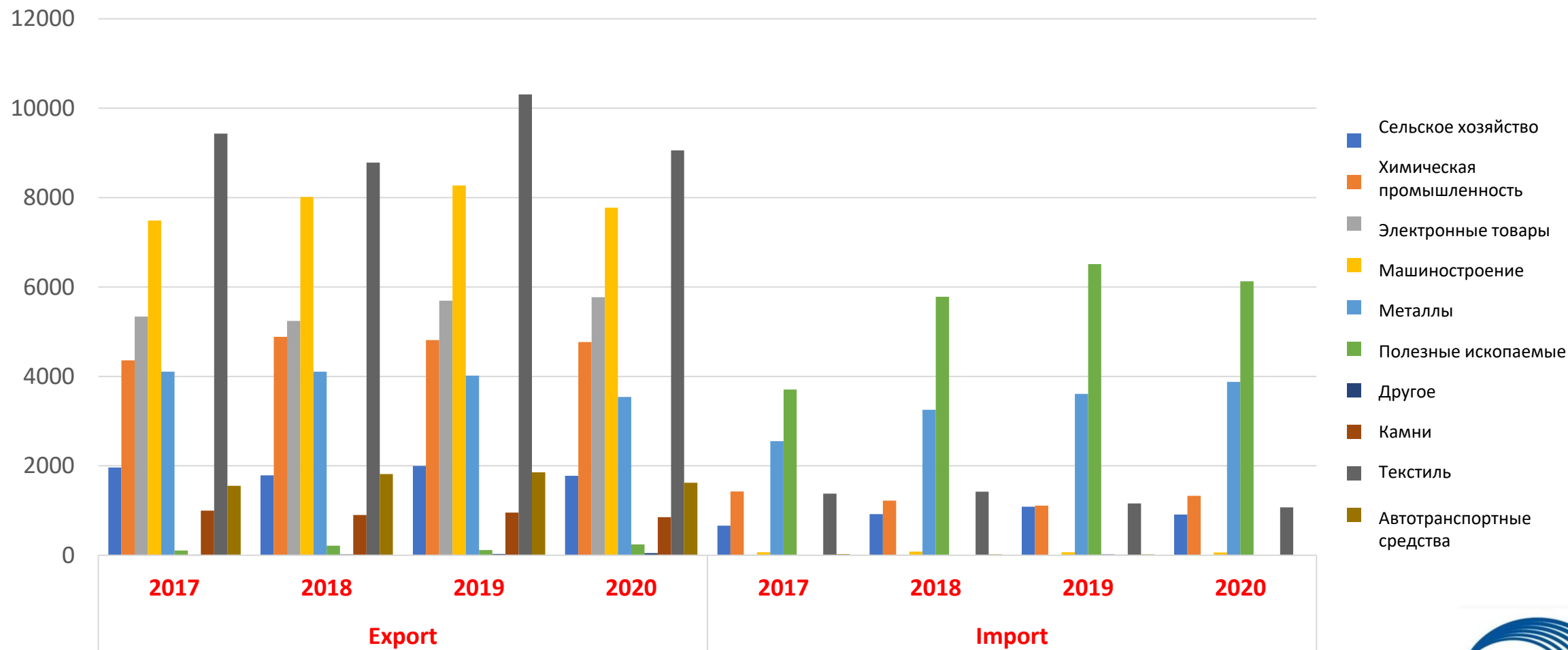


Источник: расчеты автора, Карта торговли, 2022 г.

\$ млн.



# Торговля КНР с ЦАРЭС по секторам

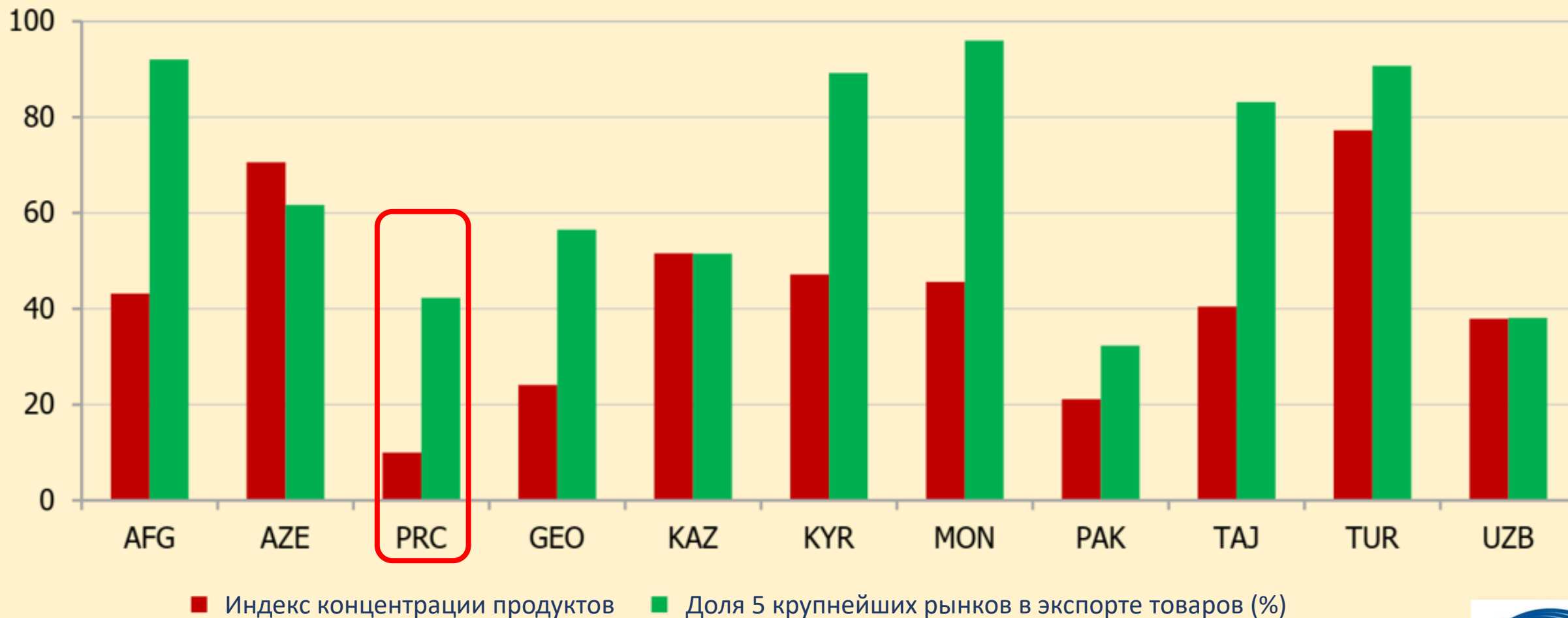


Источник: расчеты автора, Карта торговли, 2022 г.

\$ млн.



# Страны ЦАРЭС – Индекс концентрации продуктов для экспорта и доля 5 крупнейших рынков в экспорте товаров, 2020 год



Примечание: Индекс концентрации продуктов варьируется от 0 до 100, при этом более высокое число соответствует более высокому уровню концентрации продуктов.

Источник: Международный валютный фонд и Конференция по торговле и развитию Организации Объединенных Наций.

# Заключение и рекомендации в области политики

- Экспорт стран ЦАРЭС, особенно стран, не имеющих выхода к морю, стагнировал в течение последних нескольких лет.
- Экспорт по-прежнему сосредоточен на относительно небольшом количестве товаров, в основном сырьевых товарах.
- Для нескольких стран региона ЦАРЭС торговый баланс в течение многих лет был отрицательным.
- Торговля внутри ЦАРЭС находится на очень низком уровне.
- Торговля услугами в регионе развита слабо.
- Основные барьеры для внутрирегиональной торговли связаны с инфраструктурой и структурой экономики.
- Связность ЦАРЭС имеет решающее значение для создания механизмов регионального сотрудничества, таких как координация политики, трансграничная торговля и интеграция региональных сетей для достижения экономических целей.
- Расширение ассортимента торговли продуктами и услугами потребовало принятия решительных мер по координации политики, прозрачности и бизнес-реформ.
- Это включает в себя координацию политики, трансграничную торговлю и региональную сеть, каждый из этих аспектов требует особого внимания.
- Региональное сотрудничество и интеграция: углублять и расширять региональное сотрудничество за счет открытия рынков услуг, обмена знаниями, согласования политики и скоординированного развития инфраструктуры.



# Пять ведущих экспортных товаров, 2021 г. (млн. \$ США)

Азербайджан		
Товары	Экспорт	Доля
Минеральные топлива, нефтепродукты и продукты их перегонки; битумные вещества; минеральная ...	19 631	88,4
Пластмассы и изделия из них	442	2,0
съедобные фрукты и орехи; кожура цитрусовых или дыни	410	1,8
Хлопок	273	1,2
Съедобные овощи и некоторые корнеплоды и клубнеплоды	220	1,0

КНР		
Товары	Экспорт	Доля
Электрические машины и оборудование и их части; звукозаписывающие и воспроизводящие устройства, телевизоры...	898 960	26,7
Машины, механические устройства, ядерные реакторы, котлы; его части	547 585	16,3
Мебель; постельные принадлежности, матрасы, опоры для матрасов, подушки и аналогичные мягкие предметы интерьера; ...	139 481	4,1
Пластмассы и изделия из них	131 074	3,9
Транспортные средства, кроме железнодорожного или трамвайного подвижного состава, их части и принадлежности	120 021	3,6

Грузия		
Товары	Экспорт	Доля
Руды, шлак и зола	877	26,6
Напитки, спиртные напитки и уксус	570	17,3
Железо и сталь	556	16,9
Съедобные фрукты и орехи; кожура цитрусовых или дыни	201	6,1
Удобрения	120	3,6

Казахстан		
Товары	Экспорт	Доля
Минеральные виды топлива, нефтепродукты и продукты их перегонки; битумные вещества; минеральная ...	24 823	45,3
Натуральный или культивированный жемчуг, драгоценные или полудрагоценные камни, драгоценные металлы, плакированные металлы...	5319	9,7
Железо и сталь	5235	9,5
Руды, шлак и зола	4836	8,8
Медь и изделия из нее	3732	6,8

Пакистан		
Товары	Экспорт	Доля
Прочие готовые текстильные изделия; наборы; бывшая в употреблении одежда и бывшие в употреблении текстильные изделия; тряпки	5516	19,1
Предметы одежды и аксессуары к одежде, связанные спицами или крючком	4498	15,6
Хлопок	3414	11,8
Предметы одежды и принадлежности к одежде, не связанные спицами или крючком	3395	11,8
Хлопья	2266	7,8

Таджикистан		
Товары	Экспорт	Доля
Натуральный или культивированный жемчуг, драгоценные или полудрагоценные камни, драгоценные металлы, плакированные металлы...	666	37,3
Руды, шлак и зола	344	19,2
Хлопок	256	14,3
Алюминий и изделия из него	145	8,1
Минеральные виды топлива, нефтепродукты и продукты их перегонки; битумные вещества; минеральная ...	9	0,5

Источник: Расчеты автора – Торговая карта, 2022 г.





# Пять ведущих импортных товаров, 2021 г. (млн долларов США)

Азербайджан		
Товары	Импорт	Доля
Машины, механические устройства, ядерные реакторы, котлы; его части	1764	15.1
Транспортные средства, кроме железнодорожного или трамвайного подвижного состава, их части и принадлежности	1165	10,0
Электрические машины и оборудование и их части; звукозаписывающие и воспроизводящие устройства, телевизоры...	985	8.4
Фармацевтические продукты	529	4,5
Изделия из железа или стали	524	4,5

Казахстан		
Товары	Импорт	Доля
Машины, механические устройства, ядерные реакторы, котлы; его части	6348	13,5
Электрические машины и оборудование и их части; звукозаписывающие и воспроизводящие устройства, телевизоры...	4071	8,6
Транспортные средства, кроме железнодорожного или трамвайного подвижного состава, их части и принадлежности	3472	7.4
Железо и сталь	1985	4.2
Предметы одежды и принадлежности к одежде, не связанные спицами или крючком	1985	4.2

США		
Товары	Импорт	Доля
Электрические машины и оборудование и их части; звукозаписывающие и воспроизводящие устройства, телевизоры...	668 657	25,0
Минеральные топлива, нефтепродукты и продукты их перегонки; битумные вещества; минеральная ...	393 939	14,7
Руды, шлак и зола	272 763	10.2
Машины, механические устройства, ядерные реакторы, котлы; его части	231 211	8,6
Оптические, фотографические, кинематографические, измерительные, проверочные, прецизионные, медицинские или хирургические...	109 168	4.1

Пакистан		
Товары	Импорт	Доля
Минеральные топлива, нефтепродукты и продукты их перегонки; битумные вещества; минеральная ...	19 376	26,5
Электрические машины и оборудование и их части; звукозаписывающие и воспроизводящие устройства, телевизоры...	6005	8.2
Машины, механические устройства, ядерные реакторы, котлы; его части	5902	8.1
Железо и сталь	4600	6.3
Фармацевтические продукты	3792	5.2

Грузия		
Товары	Импорт	Доля
Минеральные виды топлива, нефтепродукты и продукты их перегонки; битумные вещества; минеральная . . .	1307	17,0
Машины, механические устройства, ядерные реакторы, котлы; его части	793	10.3
Электрические машины и оборудование и их части; звукозаписывающие и воспроизводящие устройства, телевидение...	541	7,0
Фармацевтические продукты	474	6.2
Пластмассы и изделия из них	342	4.4

Таджикистан		
Товары	Импорт	Доля
Минеральные виды топлива, нефтепродукты и продукты их перегонки; битумные вещества; минеральная ...	727	17.2
Машины, механические устройства, ядерные реакторы, котлы; его части	380	9,0
Транспортные средства, кроме железнодорожного или трамвайного подвижного состава, их части и принадлежности	359	8,5
Хлопья		
Электрические машины и оборудование и их части; звукозаписывающие и воспроизводящие устройства, телевизоры...		



Источник: Расчеты автора – Торговая карта, 2022 г.

# Торговля между КНР и ЦАРЭС

