

На пути к ССТ региона ЦАРЭС: Торговый и политический контекст

Джаянт Менон

*Эксперт по ССТ/экономист и
руководитель команды*



Краткое содержание

- Введение – предыстория исследования
- Торговые соглашения и политика
- Основа на существующих программах
- Тенденции в сфере экспорта и региональная интеграция
- Дальнейшие шаги

От первоначального до заключительного доклада и сводного отчета

- Анкета по торговой политике и отраслевым приоритетам разослана странам ЦАРЭС – апрель 2021 года
- Вводный семинар - 19 мая 2021 года
- Проект первоначального отчета направлен странам ЦАРЭС, АБР и ИЦ – июнь 2021 года
- Пересмотренный первоначальный отчет представлен в АБР – июль 2021 года
- Страновой консультационный семинар - 7 сентября 2021 года
- Проекты заключительных отчетов разосланы в АБР и ИЦ – февраль 2022 года
- Региональный семинар по обмену уроками и передовым опытом в области ССТ - 19 апреля 2022 года
- Пересмотренный Доклад представлен в АБР – июнь 2022 года
- Проект сводного отчета представлен в АБР – июнь 2022 года
- Пересмотренный сводный отчет представлен в АБР – июль 2022 года
- Окончательные проекты Доклада по ССТ и Сводного отчета разосланы в страны ЦАРЭС – Июль 2022 года

Ландшафт торговой политики в ЦАРЭС

- Хотя в реформах доминируют односторонние действия, количество ССТ с участием как минимум одной страны ЦАРЭС резко увеличилось с 20 в 1995 году до 103 в июне 2020 года.
- Из 103: 77 – вступили в силу; 4 - подписаны; 22 – на этапе переговоров.
- 63 из 77 действующих ССТ являются двусторонними.
- Из крупных многосторонних соглашений: 1 в ВРЭП; 2 в ЕАЭС; 8 в ЭКО; 2 в ЕПС; 2 в САРК; 1 в АТЭС.
- 8 стран ЦАРЭС в ВТО, Узбекистан и Азербайджан ведут переговоры о вступлении, а Туркменистан инициирует переговоры о членстве.
- Участие в ССТ неравномерно: больше всего в КНР, а в Монголии и Афганистане только по 2

Торговые соглашения по статусу (июнь 2022 г.)

Страна-член ЦАРЭС	Ведутся переговоры		Подписаны, но не вступили в силу	Подписаны и вступили в силу	ВСЕГО
	Подписанные ССТ	Начаты переговоры			
Афганистан	0	0	0	2	2
Азербайджан	0	1	0	10	11
Китайская Народная Республика	0	9	2	21	32
Грузия	0	0	0	14	14
Казахстан	0	5	2	13	20
Кыргызская Республика	0	3	2	13	18
Монголия	0	0	0	2	2
Пакистан	1	6	1	9	17
Таджикистан	0	0	0	8	8
Туркменистан	0	0	0	5	5
Узбекистан	0	0	0	9	9

ССТ внутри ЦАРЭС и год вступления в силу

ССТ	Статус	Год
ССТ между Азербайджаном и Грузией	Подписано и действует	1996 г.
ССТ между Азербайджаном и Казахстаном	Подписано и действует	1997 г.
ССТ между Азербайджаном и Туркменистаном	Подписано и действует	1996 г.
ССТ между Азербайджаном и Узбекистаном	Подписано и действует	1996 г.
ССТ между Грузией и Казахстаном	Подписано и действует	1999 г.
ССТ между Грузией и Туркменистаном	Подписано и действует	2000 г.
ССТ между Грузией и Узбекистаном	Подписано и действует	1995 г.
ССТ между Казахстаном и Узбекистаном	Подписано и действует	1997 г.
ССТ между Кыргызстаном и Казахстаном	Подписано и действует	1995 г.
ССТ между Кыргызстаном и Таджикистаном	Подписано и действует	2006 г.
ССТ между Кыргызстаном и Узбекистаном	Подписано и действует	1998 г.
ССТ между Пакистаном и КНР	Подписано и действует	2007 г.
ССТ между КНР и Грузией*	Подписано и действует	2018
ССТ между Таджикистаном и Узбекистаном	Подписано и действует	1996 г.

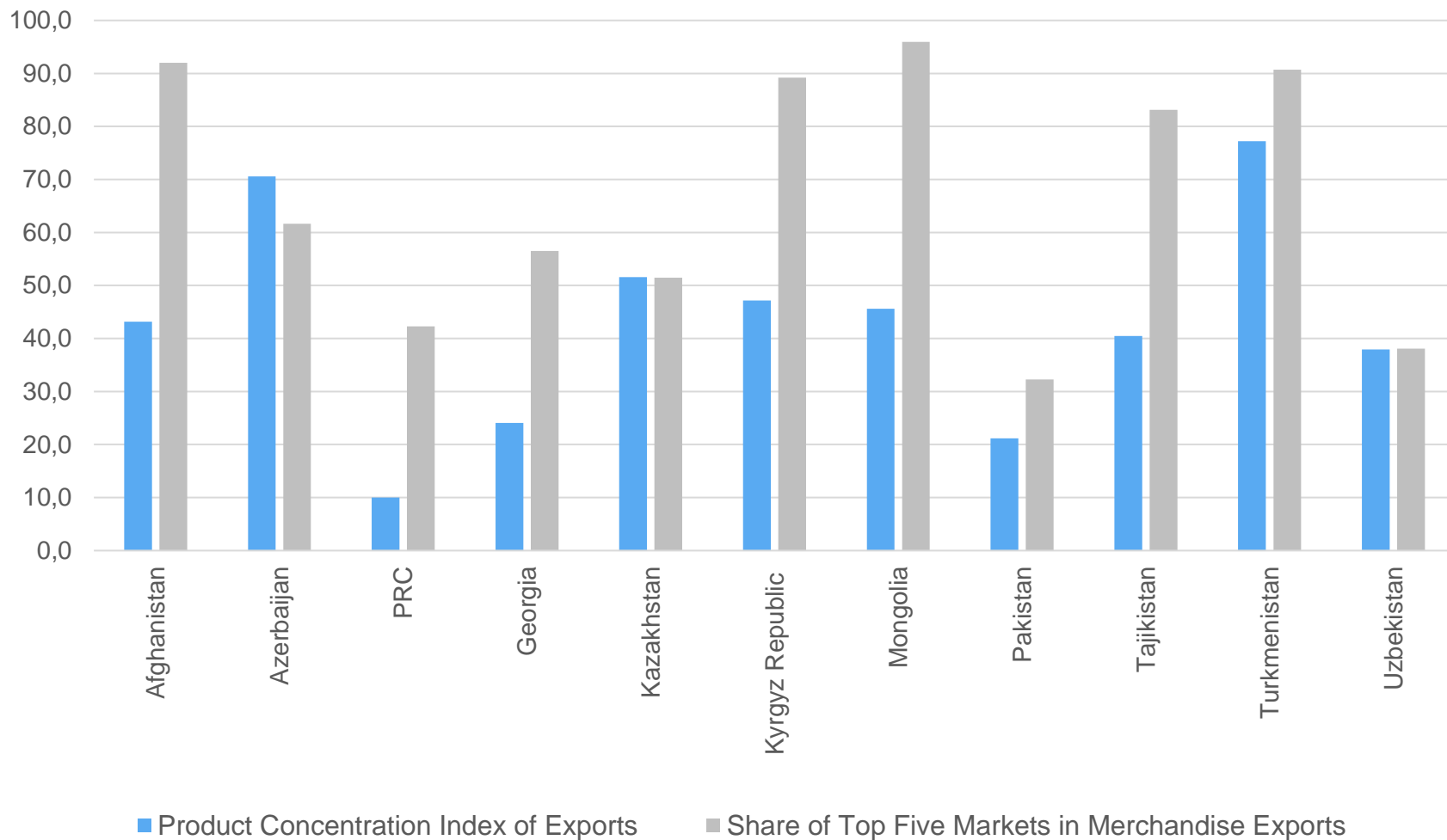
Основываясь на существующих программах

- ЦАРЭС-2030 признает роль, которую ССТ может сыграть в достижении его долгосрочного видения по созданию открытой и инклюзивной платформы регионального сотрудничества, которая объединяет людей, политику и проекты для совместного и устойчивого развития.
- Во втором операционном кластере ЦАРЭС-2030 особо отмечается, что ЦАРЭС будет «оценивать изменяющийся ландшафт глобальной и региональной торговли, а также потенциал перехода к соглашениям о свободной торговле в регионе, уделяя особое внимание торговле услугами, включая туризм».
- Эта же цель была поставлена в рамках Интегрированной программы в области торговли ЦАРЭС (ИПТЦ) до 2030 года.

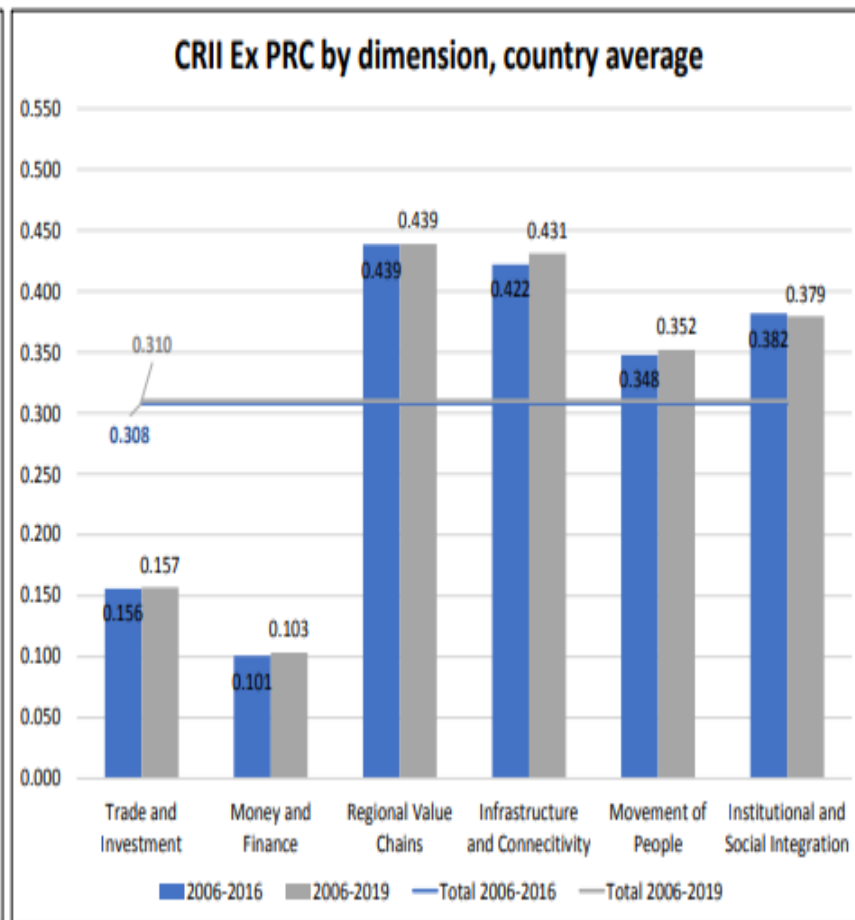
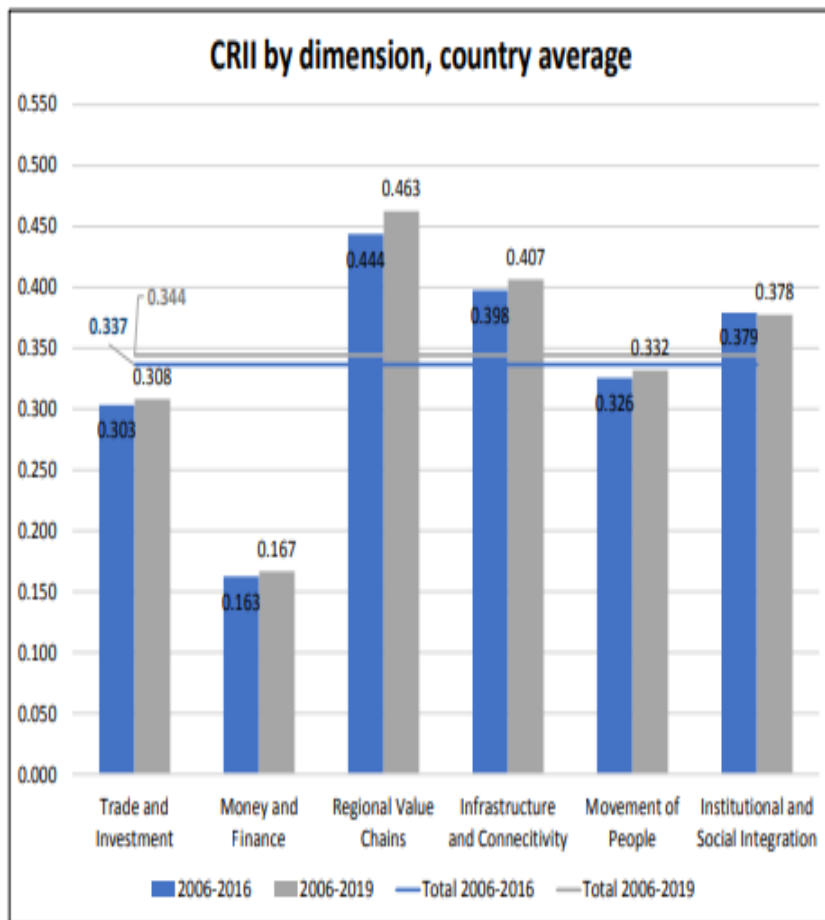
Тарифы страны ЦАРЭС, 2020 год

Страна	Тарифная ставка, применяемая, средневзвешенная, все продукты (%)	Тарифная ставка, режим НБН, средневзвешенное значение, все продукты (%)
Афганистан	5,63 (2018)	5,72 (2018)
Азербайджан	5,93	8.04
Китайская Народная Республика	2,47	3.31
Грузия	0,21	1,74
Казахстан	1,96	4,32
Кыргызская Республика	2,33	5,84
Монголия	5.3	5,54
Пакистан	8,67	9,54
Таджикистан	3,93	7.23
Туркменистан
Узбекистан	2,63	4,53

Индекс концентрации продуктов экспорта и доля пяти ведущих экспортных рынков, 2020 год



Прогресс Индекса региональной интеграции ЦАРЭС ИЦ



Дальнейшие шаги

- ЦАРЭС пора инициировать общерегиональное соглашение, позволяющее всем членам участвовать в ССТ нового поколения.
- В настоящее время ЦАРЭС готова выйти за рамки простого обмена уступками и обсудить соглашение, которое охватывает области ВТО+ и ВТО-Х, принимая обязательства ВТО в качестве общей основы, но также признавая другие связующие обязательства членов.
- ИПТЦ создала структуру для координации торговой политики между ЦАРЭС, которая должна помочь в процессе разработки и ведения переговоров по соглашению внутри региона ЦАРЭС.

Спасибо!

Приветствуются комментарии и вопросы

- jmenon1@gmail.com
- jayant_menon@iseas.edu.sg

