









Соединение ЮА и ЦА: новые перспективы сотрудничества и устойчивого развития



Доктор Абдулла Хашимов
Советник министра инвестиций,
промышленности и торговли Узбекистана

Объем торговли между Южной Азией и Центральной Азией / РФ:2023 ≈ 1,71 млрд долл. США

	Индия	Пакистан	Афганистан	Суммарно: млн долл.
	900 (v 61% - 2022 г.)	41	522	1 463
	381 (v 14,7%)	11	20 (-19 %)	412
	135 (v 52%)	53	97	285
	192	230	481	903
	65 000 (v 180%)	1 000	200 (1 млрд в 2011 г.)	66 200
	495 (1 млрд)	430	855 (1 млрд)	1 780
				
Итого	67 100	1 760 vл	2 170	71 000

ДИНАМИКА ТОРГОВЛИ ИСЛАМСКОЙ РЕСПУБЛИКИ ПАКИСТАН СО СТРАНАМИ ЦЕНТРАЛЬНОЙ АЗИИ, СНГ И АФГАНИСТАНОМ

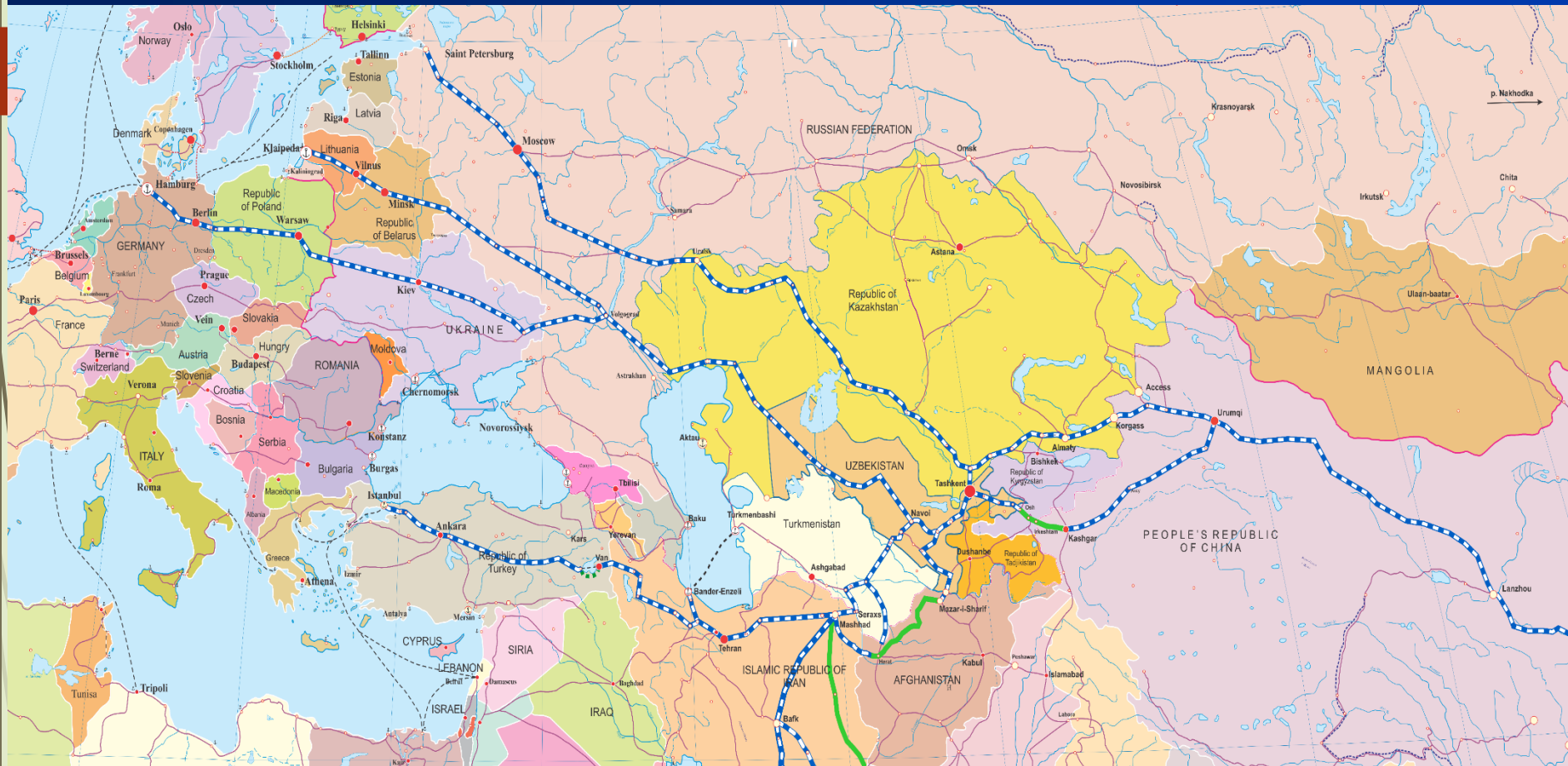
\$ МЛН ДОЛЛ. США



ОСНОВНЫЕ ТРАНСПОРТНЫЕ КОРИДОРЫ РЕСПУБЛИКИ УЗБЕКИСТАН



НОВЫЙ ТРАНЗИТНЫЙ КОРИДОР «УЗБЕКИСТАН – ТУРКМЕНИСТАН – ИРАН – ИНДИЯ»



Узбекистан- Туркменистан-Иран- Индия	Расстояние 4365 Км	Время перевозки 15 дней	Стоимость за 40 футовый контейнер 4455 долларов США
Узбекистан	655	1	3705
Туркменистан	525	1	
Иран	1 730	7	750
Нава-Шева	1 455	6	



**Спасибо за
внимание!**