

# Overall Objectives of the CAREC Free Trade Agreements Inception Workshop

**Zulfia Karimova**  
*Principal Regional Cooperation Specialist  
East Asia Department, ADB*



VIRTUAL TECHNICAL ASSISTANCE INCEPTION WORKSHOP  
ON CAREC FREE TRADE AGREEMENTS  
13:00-15:00 (MANILA TIME), 19 MAY 2021

ВИРТУАЛЬНЫЙ УСТАНОВОЧНЫЙ СЕМИНАР ПО ПРОЕКТУ ТЕХНИЧЕСКОЙ ПОМОЩИ  
ПО СОГЛАШЕНИЯМ О СВОБОДНОЙ ТОРГОВЛЕ В ЦАРЭС  
13:00-15:00 (ВРЕМЯ МАНИЛЫ), 19 МАЯ 2021 Г.



# Общие цели установочного семинара по соглашениям о свободной торговле ЦАРЭС

**Зульфия Каримова**  
*Главный специалист по региональному  
сотрудничеству  
Департамент Восточной Азии, АБР*



VIRTUAL TECHNICAL ASSISTANCE INCEPTION WORKSHOP  
ON CAREC FREE TRADE AGREEMENTS  
13:00-15:00 (MANILA TIME), 19 MAY 2021

ВИРТУАЛЬНЫЙ УСТАНОВОЧНЫЙ СЕМИНАР ПО ПРОЕКТУ ТЕХНИЧЕСКОЙ ПОМОЩИ  
ПО СОГЛАШЕНИЯМ О СВОБОДНОЙ ТОРГОВЛЕ В ЦАРЭС  
13:00-15:00 (ВРЕМЯ МАНИЛЫ), 19 МАЯ 2021 Г.



## CAREC Free Trade Agreements (FTA) Baseline

### ○ Challenges

- Knowledge and capacity deficits
- Uneven participation and limited geographic reach
- The complexity of regional free trade agreements (FTAs)
- Inadequate knowledge and capacity to design, negotiate, implement and monitor FTAs in CAREC countries

### ○ Opportunities

- Scope for CAREC to expand intra/inter-regional trade
- Increased interest in FTAs in the post-COVID era [improved resilience to risks arising from cross-border movement of goods and people]

## Соглашения о свободной торговле ЦАРЭС (ССТ) – Исходная ситуация

### ○ Вызовы

- Дефицит знаний и потенциала
- Неравномерное участие и ограниченный географический охват
- Сложность региональных соглашений о свободной торговле (ССТ)
- Недостаточные знания и потенциал для разработки, ведения переговоров, реализации и мониторинга ССТ в странах ЦАРЭС

### ○ Возможности

- Возможности для ЦАРЭС для расширения внутри/ межрегиональной торговли
- Повышенный интерес к ССТ в эпоху после COVID (улучшенная устойчивость к рискам, возникающим в результате трансграничного перемещения товаров и людей)



## CAREC FTA KSTA - Purpose and Rationale

- Support evidence-based policies
- Facilitate more efficient decision-making through engaging in policy dialogue
- Analyze and assess relevant scenarios; build knowledge base and capacity for policy coherence to design, negotiate and implement bilateral and multilateral FTAs to benefit CAREC countries
- Catalyze expanding intra- and inter-regional trade through taking advantage of well-designed FTAs and their implementation

## ТПЗП ССТ ЦАРЭС – Цель и обоснование

- Поддержка политики, основанной на фактах
- Содействовать более эффективному принятию решений за счет участия в диалоге по вопросам политики
- Проанализировать и оценить соответствующие сценарии; создать базу знаний и потенциал для согласования политики с целью разработки, согласования и реализации двусторонних и многосторонних ССТ на благо стран ЦАРЭС
- Содействовать расширению внутри- и межрегиональной торговли за счет использования хорошо разработанных ССТ и их реализации



## CAREC FTA KSTA - Scope and Objectives

- IMPACTS**
  - Global and regional trade and investment opportunities expanded
  - integration of CAREC countries in the regional and global economies enhanced
- OUTCOME**
  - CAREC countries' capacities for designing, negotiating, implementing, and monitoring of FTAs improved
- OUTPUTS**
  - Evidence-based policy recommendations generated, and action plans developed
  - Capacity of CAREC member countries to design, negotiate, implement, and monitor FTAs improved
  - Roadmap for a CAREC FTA developed

## ТПЗП ССТ ЦАРЭС – Охват и цели

- ВОЗДЕЙСТВИЯ**
  - Расширены глобальные и региональные торговые и инвестиционные возможности
  - Усилена интеграция стран ЦАРЭС в региональную и глобальную экономику
- КОНЕЧНЫЙ РЕЗУЛЬТАТ**
  - Улучшены способности стран ЦАРЭС для разработки, ведения переговоров, реализации и мониторинга ССТ
- ПРОМЕЖУТОЧНЫЕ РЕЗУЛЬТАТЫ**
  - Разработаны основанные на фактических данных рекомендации по политике и разработаны планы действий
  - Улучшены способности стран-членов ЦАРЭС по разработке, согласованию, реализации и мониторингу ССТ
  - Разработана дорожная карта по ССТ ЦАРЭС



## CAREC FTA KSTA - Key Deliverables

- i. FTA comprehensive analysis with policy recommendations
- ii. CAREC FTA guidelines on the FTA design, negotiation, implementation and monitoring
- iii. Thematic assessments on key issues facing FTAs in CAREC
- iv. Country action plans to improve institutions, capacity and practices
- v. FTA knowledge and capacity development needs assessment in CAREC
- vi. Lessons and best practices shared regionally
- vii. Targeted capacity building activities
- viii. Feasibility and desirability of CAREC-wide FTA, roadmap and action plan

## ТПЗП ССТ ЦАРЭС – Ключевые документы

- i. Комплексный анализ ССТ с рекомендациями по политике
- ii. Руководящие принципы ССТ ЦАРЭС по разработке, переговорам, реализации и мониторингу ССТ
- iii. Тематические оценки по ключевым вопросам, стоящим перед ССТ в ЦАРЭС
- iv. Страновые планы действий с целью усовершенствования институтов, потенциала и практики
- v. Оценка потребностей в знаниях и развитии потенциала в области ССТ в ЦАРЭС
- vi. Обмен уроками и передовым опытом на региональном уровне
- vii. Целевые мероприятия по развитию потенциала
- viii. Осуществимость и желательность ССТ в рамках ЦАРЭС, дорожная карта и план действий



## Output 1

- i. Comprehensive analysis of the state-of-play of FTAs involving CAREC countries and policy recommendations produced
- ii. CAREC FTA guidelines on the design, negotiation, implementation and monitoring of FTAs prepared
- iii. At least four thematic assessments on key issues facing FTAs in CAREC, such as trade on goods and services, investment, e-commerce, and competition policy, produced
- iv. At least three country specific action plans to improve the institutions, capacity, and practices in participating and implementing FTAs developed

## Промежуточный результат 1

- i. Подготовлен всесторонний анализ состояния ССТ с участием стран ЦАРЭС и выработаны рекомендации по политике
- ii. Подготовлено руководство ЦАРЭС по ССТ по разработке, ведению переговоров, реализации и мониторингу ССТ
- iii. Подготовлено не менее четырех тематических оценок по ключевым вопросам, стоящим перед ССТ в ЦАРЭС, таких как торговля товарами и услугами, инвестиции, электронная коммерция и политика в области конкуренции
- iv. Разработаны как минимум три конкретных страновых плана действий по усовершенствованию институтов, потенциала и практики по вопросам участия и реализации ССТ



## Output 2

- i. FTA knowledge and capacity development needs assessments in CAREC countries conducted
- ii. At least 60% of participants (1/3 women) at 6 national workshops in select CAREC countries demonstrate improved knowledge and skills on FTAs
- iii. At least 60% of participants (1/3 women) at a regional event sharing FTA lessons and best practices demonstrate improved knowledge and skills on FTAs
- iv. At least 60% of participants (1/3 women) at the regional ToT on how to design, negotiate, and implement FTAs demonstrate improved knowledge and skills on FTAs
- v. Targeted capacity development activities on FTAs in at least 4 countries delivered

## Промежуточный результат 2

- i. Проведена оценка потребностей в знаниях и развитии потенциала по вопросам ССТ в странах ЦАРЭС
- ii. По крайней мере, 60% участников (1/3 женщин) на 6 национальных семинарах в отдельных странах ЦАРЭС демонстрируют улучшенные знания и навыки по ССТ
- iii. По крайней мере, 60% участников (1/3 женщины) регионального мероприятия, делясь уроками и передовым опытом в области ССТ, демонстрируют улучшенные знания и навыки по вопросам ССТ
- iv. По крайней мере, 60% участников (1/3 женщин) регионального тренинга для тренеров по вопросам разработки, согласования и реализации ССТ демонстрируют улучшенные знания и навыки в области ССТ
- v. Проведены целевые мероприятия по развитию потенциала по вопросам ССТ как минимум в 4 странах



## Output 3

- i. Feasibility and desirability for a CAREC FTA assessed, and the institutional arrangements to implement it prepared
- ii. Initial global general equilibrium model-based study on the economic impacts of a CAREC FTA conducted
- iii. Roadmap and action plan for establishing a CAREC FTA prepared and consultation with CAREC

## Промежуточный результат 3

- i. Проведена оценка осуществимости и желательности ССТ ЦАРЭС, и подготовлены институциональные механизмы для его реализации
- ii. Проведено первоначальное исследование экономических последствий ССТ ЦАРЭС на основе глобальной модели общего равновесия
- iii. Подготовлены дорожная карта и план действий по созданию ССТ ЦАРЭС и проведены консультации с ЦАРЭС





## Who we are – ADB Team:



Zulfia Karimova

Principal Regional  
Cooperation Specialist  
(Project Lead)



Dorothea Lazaro

Regional Cooperation  
Specialist  
(Alternate Project Lead)



Jong Woo Kang

Principal Economist



Зульфия  
Каримова

Главный специалист по  
региональному  
сотрудничеству  
(руководитель проекта)



Доротеа Лазаро

Специалист по  
региональному  
сотрудничеству  
(Альтернативный  
руководитель проекта)



Джон Ву Кан

Главный экономист



## Who we are – ADB Team:



Abbigail  
Garrovillas  
Senior Operations Officer



Arvin Diaz  
Associate Project Analyst



Karmina Ong-  
Pantig  
TA Coordinator/Project  
Manager



Аббигайль  
Гарровиллас  
Старший специалист по  
операциям



Арвин Диаз  
Младший проектный  
аналитик



Кармина Онг-  
Пантиг  
Координатор ТП/ менеджер  
проектов

## Кто мы – команда АБР:



## Team of Distinguished Experts



**Dr. Jayant Menon**

FTA Expert/  
Trade Economist and  
Team Leader



**Dr. Richard Pomfret**

CAREC Regional  
FTA Expert



**Dr. David Roland-Holst**

Global Computable  
General Equilibrium  
(CGE) Model Expert



**Д-р Джайант Менон**

Эксперт по  
ССТ/торговый  
экономист и  
руководитель команды



**Д-р Ричард Помфре**

Региональный эксперт  
ЦАРЭС по ССТ



**Д-р Дэвид Роланд-Холст**

Эксперт по глобальной  
модели исчислимого  
общего равновесия  
(CGE)

## Команда известных экспертов



## TA inception workshop - Purpose and Agenda

- To work together to move the agenda forward towards realizing a CAREC-wide FTA and building FTA related capacities of the CAREC countries
- Ensure that the interests of all parties are fairly represented, and there is ownership and buy-in from across the board
- Get your feedback on this process, as well as what the priority areas are for your country in a CAREC-wide FTA

## Установочный семинар по ТП – Цель и программа

- Провести совместную работу для продвижения повестки дня в направлении реализации ССТ в рамках ЦАРЭС и наращивания потенциала стран ЦАРЭС, связанного с ССТ
- Убедиться, что интересы всех сторон представлены справедливо, и что все стороны имеют «чувство собственности» и поддерживают эту работу
- Получить ваши отзывы об этом процессе, а также о том, каковы приоритетные области для вашей страны в отношении ССТ в рамках ЦАРЭС



## House Rules

- Session 2**
- Please remain muted throughout the presentations in the next session.
  - Simultaneous translation is provided.
  - Please type your questions/comments in the Chatbox.
  - At the end of Session 2, all participants are kindly requested to answer the poll questions then please proceed to the breakout room assigned to your group.
- Session 3**
- Groupings and breakout rooms will be shared on screen for your easy reference:
    - Group 1 to click the “Join Breakout Room” button
    - Group 2 to stay in the Main Room
    - Group 3 to click the link in the Chatbox
  - Kindly go back to the main room after the breakout session
- Session 4**
- Joint session to report the consolidated feedback from the CAREC countries and key messages/results from the breakout group sessions.

## Правила работы

- Сессия 2**
- Пожалуйста, отключите микрофон на время презентаций на следующей сессии.
  - Будет обеспечен синхронный перевод.
  - Пожалуйста, записывайте свои вопросы/комментарии в чате.
  - В конце Сессии 2, всех участников просят ответить на вопросы обследования, а затем перейти в комнату для групповых обсуждений, указанную для вашей группы.
- Сессия 3**
- Группы и комнаты для обсуждения будут показаны на экране для вашего удобства:
    - Группа 1: кликнуть на значок «Присоединиться к комнате для обсуждения»
    - Группа 2: остается в главной комнате
    - Группа 3: кликнуть на ссылку в окне чата
  - Пожалуйста, вернитесь в главную комнату после групповых обсуждений..
- Сессия 4**
- Совместная сессия, чтобы сообщить в обобщенной форме об отзывах от стран ЦАРЭС и ключевых идеях/результатах сессии по групповым обсуждениям.



*Thank you*

*Спасибо*



# Lessons from ASEAN for CAREC



**Jayant Menon**

*FTA Expert/Trade Economist and Team Leader*

VIRTUAL TECHNICAL ASSISTANCE INCEPTION WORKSHOP  
ON CAREC FREE TRADE AGREEMENTS  
13:00-15:00 (MANILA TIME), 19 MAY 2021

ВИРТУАЛЬНЫЙ УСТАНОВОЧНЫЙ СЕМИНАР ПО ПРОЕКТУ ТЕХНИЧЕСКОЙ ПОМОЩИ  
ПО СОГЛАШЕНИЯМ О СВОБОДНОЙ ТОРГОВЛЕ В ЦАРЭС  
13:00-15:00 (ВРЕМЯ МАНИЛЫ), 19 МАЯ 2021 Г.



# Уроки АСЕАН для ЦАРЭС



**Джаянт Менон**

*Эксперт в области ССТ и экономист в области  
торговли, Руководитель группы*

VIRTUAL TECHNICAL ASSISTANCE INCEPTION WORKSHOP  
ON CAREC FREE TRADE AGREEMENTS  
13:00-15:00 (MANILA TIME), 19 MAY 2021

ВИРТУАЛЬНЫЙ УСТАНОВОЧНЫЙ СЕМИНАР ПО ПРОЕКТУ ТЕХНИЧЕСКОЙ ПОМОЩИ  
ПО СОГЛАШЕНИЯМ О СВОБОДНОЙ ТОРГОВЛЕ В ЦАРЭС  
13:00-15:00 (ВРЕМЯ МАНИЛЫ), 19 МАЯ 2021 Г.



## Introduction

- ASEAN was formed by the Bangkok Declaration in Aug1967 with 5 SE Asian countries – now 10
- Started as a politico-security community and gradually evolved to adopt an economic agenda
- Like CAREC, ASEAN is diverse – History, language, politics, economics, population, resources; greater than any other regional group
- Unlikely to ever be an EU-style organization; or a customs union with common macroeconomic policies, nor should it.
- ASEAN Charter, but avoidance of strong supra-national organization; deliberately under-powered secretariat through equal contribution funding; the ‘ASEAN Way’ – strengths & weaknesses.



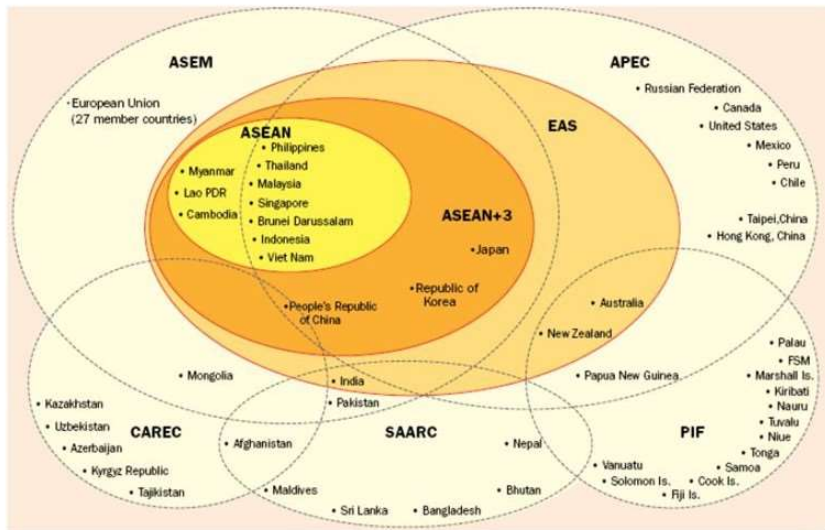
## Введение

- АСЕАН была основана Бангкокской декларацией в августе 1967 года с 5 азиатскими странами в качестве членов - теперь их 10
- Основана как политическое сообщество ради безопасности, но постепенно приняла и экономическую повестку дня
- Как и ЦАРЭС, АСЕАН отличается многообразием истории, языка, политики, экономики, населения, ресурсов, причем это многообразие больше, чем в любом другом региональном объединении
- Маловероятно, что АСЕАН превратится в организацию типа ЕС или таможенный союз с общей макроэкономической политикой, да это и не рекомендуется.
- АСЕАН имеет Устав, но избегает сильной наднациональной организации; имеет секретариат с преднамеренно невысокими полномочиями, финансируемый за счет равных взносов; «путь АСЕАН» - сильные и слабые стороны.





## ASEAN Centrality in the Global Landscape

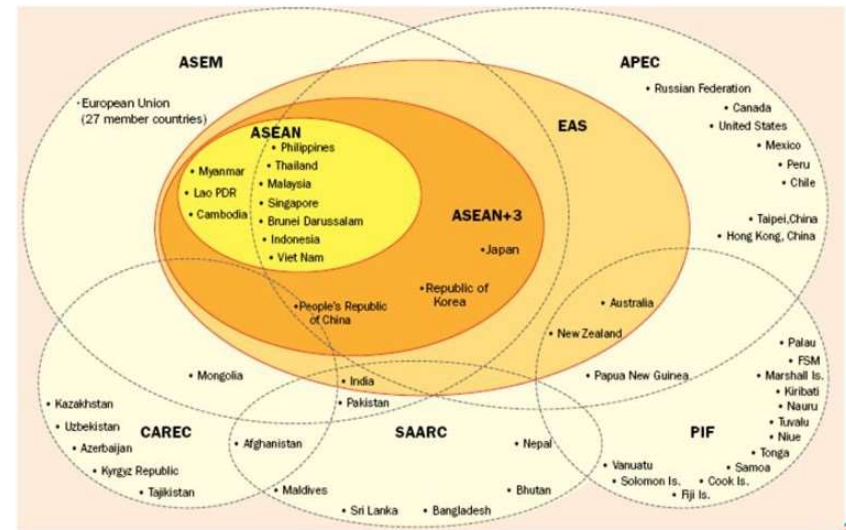


Source: Emerging Asian Regionalism: a Partnership for Shared Prosperity (ADB)



Association of Southeast Asian Nations

## Центральность АСЕАН в глобальном масштабе



Source: Emerging Asian Regionalism: a Partnership for Shared Prosperity (ADB)



Association of Southeast Asian Nations

## Using Regionalism for Globalization

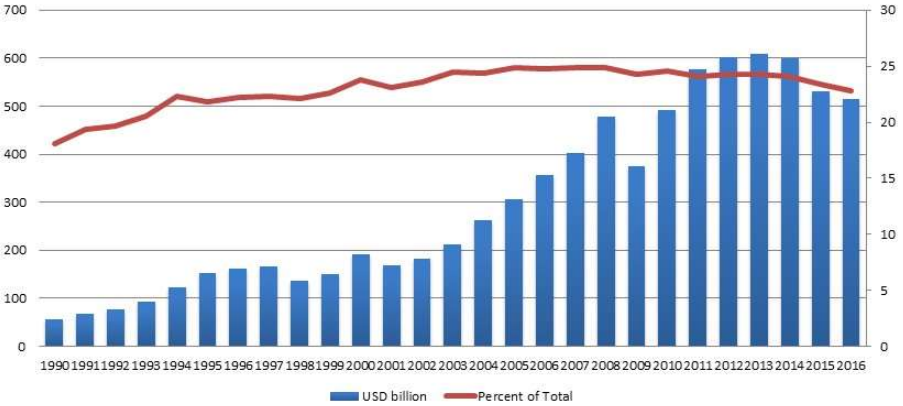
- In assessing regionalism, customary to look to the European experience to serve as a benchmark against which all others are judged
- The ASEAN experience suggest that this may be misplaced – no golden rule as objectives vary depending on circumstance. Same for CAREC
- Traditional measures of integration (intra-regional trade and investment) also suggest that ASEAN has “failed” to achieve meaningful integration.
- But regionalism may be a means towards greater ends – in this case, globalization.
- ASEAN's “open regionalism” has served as a springboard for wider multilateral liberalization – but challenge is addressing non-tariff barriers

## Использование регионализма для глобализации

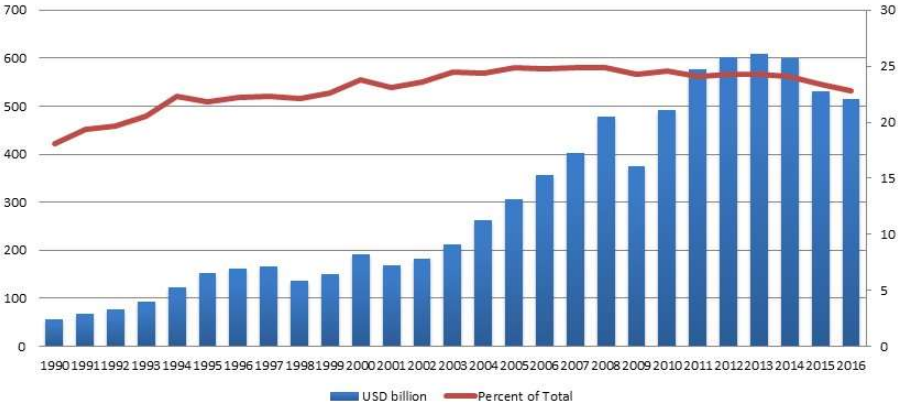
- При оценке регионализма, люди зачастую указывают на европейский опыт в качестве некоего стандарта, по которому всех судят.
- Опыт АСЕАН позволяет предположить, что это неверный подход - золотого правила не существует, так как задачи зависят от обстоятельств. Это же относится и к ЦАРЭС.
- Традиционные метрики интеграции (внутри-региональная торговля и инвестиции) также позволяют предположить, что АСЕАН «потерпела неудачу» в достижении значительной интеграции
- Однако регионализм может быть способом достижения более высоких целей - в данном случае, глобализации
- «Открытый регионализм» АСЕАН стал трамплином для более широкой многосторонней либерализации - однако нетарифные барьеры остаются нерешенной проблемой



### Share of intra-ASEAN trade has remained below 25 percent and has declined in recent years



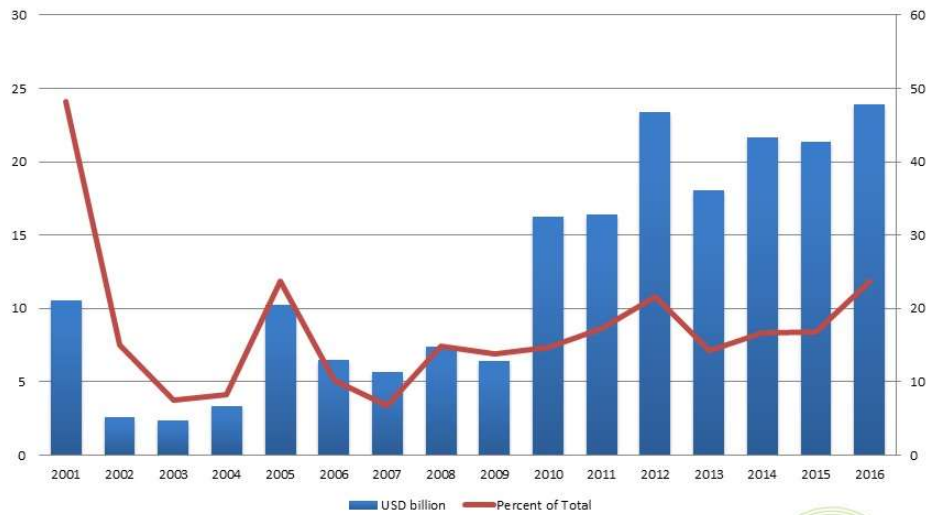
### Доля торговли внутри АСЕАН осталась на уровне менее 25% и в последние годы снизилась



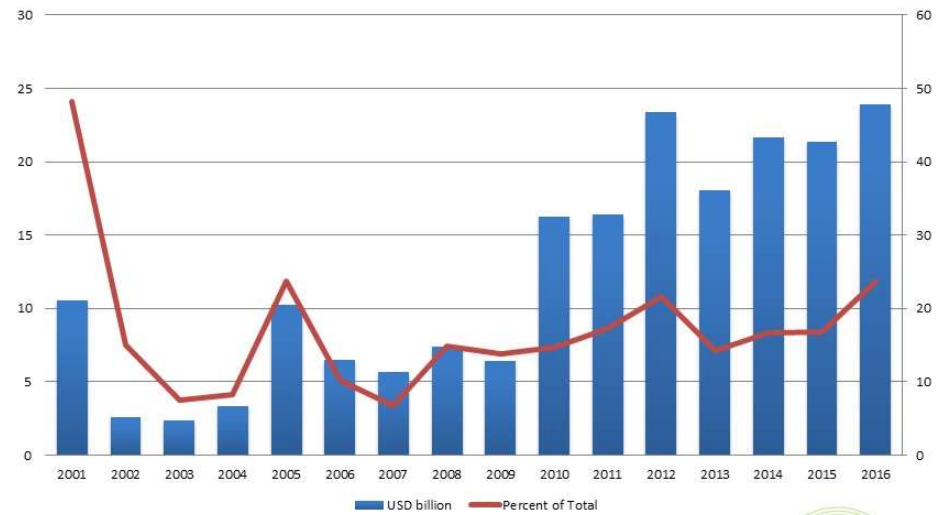
Источник: База данных индикаторов интеграции АБР АЦРИ



### Less than one-fourth of FDI inflows in ASEAN originate from within the subregion



### Менее четверти притоков ПИИ в АСЕАН происходят из субрегиона



Источник: База данных индикаторов интеграции АБР АЦРИ



## ASEAN and Trade Openness

- Original members have multilateralized their preferences under ATIGA and other bilateral FTAs, i.e., offered their preferential rates to non-members on an MFN basis.
- More than 90 percent of tariff lines have a margin of preference of zero.
- More than 70 percent of intra-ASEAN trade is conducted at MFN zero.
- Multilateralization has minimized trade diversion, which would have otherwise increased intra-regional trade, but has promoted rapid growth in *overall* trade. (4<sup>th</sup> largest exporting region.)

## АСЕАН и открытость торговли

- Изначальные члены отразили свои многосторонние предпочтения в рамках АТІГА и других двусторонних ССТ, т.е. предложили преференциальные ставки на основе РНБ не членам.
- Более 90% тарифных линий имеют нулевую преференциальную скидку.
- Более 70% торговли внутри АСЕАН осуществляется при нулевом РНБ.
- Мультилатерализм минимизировал переориентацию торговли, что в противном случае повысило бы внутри-региональную торговлю, но при этом содействовал быстрому росту торговли в целом. (4-й по размеру экспортирующий регион)



## Preferential trade by agreement/type of regime, 2008, selected regimes

Regime	Share of trade by preferential margin (PM) and MFN rate (in percent of total trade)								Trade weighted prefer. margin (percentage points)
	Preferential Trade						Total Non-Pref, >0	Total MFN Zero	
	Total Preferential	PM >20%	PM 10.1% to 20%	PM 5.1% to 10%	PM 2.6% to 5%	PM 0.1% to 2.5%			
Intra-ASEAN	20.1	2.0	2.0	2.6	4.7	8.7	3.6	72.9	1.7
Singapore-USA	7.2	0.2	0.2	0.6	4.8	1.4	0.0	92.7	0.3
Japan-Singapore	3.1	0.0	0.0	0.1	2.4	0.6	1.9	94.0	0.1
Australia-Singapore	6.4	0.0	0.0	0.2	6.1	0.0	0.0	93.6	0.4
India-Singapore	20.0	0.0	0.0	8.7	6.6	4.6	16.2	59.6	1.0

Source: WTO World Trade Report, 2011

## Преференциальная торговля по соглашениям/типам режимов, 2008, отдельные режимы

Режим	Доля торговли по ставкам преференциальных скидок (ПС) и режиму РНБ (в процентах от совокупного объема торговли)								Торг. взвеш. префер. скидка (проц. пункты)
	Преференциальная торговля						Итого Непрефер. >0	Итого РНБ ноль	
	Итого преференц.	ПС >20%	ПС от 10,1% до 20%	ПС от 5,1% до 10%	ПС от 2,6% до 5%	ПС от 0,1% до 2,5%			
Внутри АСЕАН	20,1	2,0	2,0	2,6	4,7	8,7	3,6	72,9	1,7
Сингапур -США	7,2	0,2	0,2	0,6	4,8	1,4	0,0	92,7	0,3
Япония-Сингапур	3,1	0,0	0,0	0,1	2,4	0,6	1,9	94,0	0,1
Австралия-Сингапур	6,4	0,0	0,0	0,2	6,1	0,0	0,0	93,6	0,4
Индия-Сингапур	20,0	0,0	0,0	8,7	6,6	4,6	16,2	59,6	1,0

Источник: Отчет ВТО о всемирной торговле, 2011



## ASEAN and FDI Openness

- ASEAN had flirted with the idea of providing preferential treatment to ASEAN investors in the original design of the ASEAN Investment Area, despite failures with previous similar schemes.
- This was quickly abandoned, luckily, and FDI inflows from everywhere flourished, even if intra-ASEAN flows remained little changed.
- An open and non-discriminatory FDI regime has allowed global supply chains (GSCs) to expand, and CAREC should take note as it tries to increase its engagement as GSCs restructure

## АСЕАН и открытость ПИИ

- АСЕАН интересовалась идеей предоставления преференциального режима инвесторам АСЕАН в изначальном дизайне Зоны инвестиций АСЕАН несмотря на неудачи предыдущих схем.
- По счастью, от этой идеи быстро отказались, и притоки ПИИ из других стран расцвели, причем потоки внутри АСЕАН мало изменились.
- Открытый и не дискриминационный режим ПИИ позволил расширяться глобальным цепям поставок (ГЦП), и ЦАРЭС стоит учесть это в рамках своих попыток повысить свою активность по мере реструктуризации ГЦП



## Summary and Conclusion

- As a regionalism project, ASEAN is different.
- Compared to Europe, it is more outward-looking, market rather than government driven, and institution light rather than heavy.
- These differences reflect the very different motivations of the two regional programs.
- ASEAN's success lies in its ability to use regionalism for globalization (also applies to the various ASEAN+1 and other bilateral FTAs.)
- It is not where trade or FDI comes from that matters, but how much and what form it takes.

## Итоги и выводы

- Как проект регионализма, АСЕАН не похож на другие проекты.
- В сравнении с Европой, он активнее смотрит по сторонам, руководствуется скорее рынком, нежели правительством, и легок в плане институтов, а не тяжеловесен.
- Эти отличия отражают совсем иную мотивацию двух региональных программ.
- Успех АСЕАН кроется в ее способности использовать регионализм для глобализации (это также применимо к разным АСЕАН+1 и прочим двусторонним ССТ).
- Вопрос не в том, откуда идет торговля или инвестиции, а в том, в каком объеме и в какой форме.





## Summary and Conclusion

- Indicators such as shares of intra-regional trade and FDI not only fail to capture the real story, but can point in the wrong direction.
- Overall trade and investment, irrespective of its origins, is what really matters.
- CAREC is more like ASEAN than Europe, and there are useful lessons here to be drawn as it embarks on its regional integration project.
- How these lessons can be operationalized in designing a CAREC-wide FTA, striking a balance between ambition, reality and capacity, is next...

## Итоги и выводы

- Такие индикаторы, как доля внутри-региональной торговли и ПИИ не только не отражают реальную историю, но и могут указывать в неверном направлении.
- Настоящую важность имеет общая торговля и инвестиции независимо от их происхождения.
- ЦАРЭС больше похожа на АСЕАН, чем на Европу, и может использовать полезные уроки в ходе реализации своего проекта региональной интеграции.
- Как можно применить эти уроки при разработке ССТ ЦАРЭС, как обеспечить равновесие между амбициями, реальностью и способностями, - это уже следующий вопрос...



*Thank you*

*Спасибо*



# Design and Implementation of Free Trade Agreements involving Central Asia Regional Economic Cooperation Countries



**Richard Pomfret**  
*CAREC Regional FTA Expert*

VIRTUAL TECHNICAL ASSISTANCE INCEPTION WORKSHOP  
ON CAREC FREE TRADE AGREEMENTS  
13:00-15:00 (MANILA TIME), 19 MAY 2021

ВИРТУАЛЬНЫЙ УСТАНОВОЧНЫЙ СЕМИНАР ПО ПРОЕКТУ ТЕХНИЧЕСКОЙ ПОМОЩИ  
ПО СОГЛАШЕНИЯМ О СВОБОДНОЙ ТОРГОВЛЕ В ЦАРЭС  
13:00-15:00 (ВРЕМЯ МАНИЛЫ), 19 МАЯ 2021 Г.



# Разработка и реализация соглашений о свободной торговле с участием стран Центральноазиатского регионального экономического сотрудничества



**Ричард Помфрет**  
*Региональный эксперт по ССТ ЦАРЭС*

VIRTUAL TECHNICAL ASSISTANCE INCEPTION WORKSHOP  
ON CAREC FREE TRADE AGREEMENTS  
13:00-15:00 (MANILA TIME), 19 MAY 2021

ВИРТУАЛЬНЫЙ УСТАНОВОЧНЫЙ СЕМИНАР ПО ПРОЕКТУ ТЕХНИЧЕСКОЙ ПОМОЩИ  
ПО СОГЛАШЕНИЯМ О СВОБОДНОЙ ТОРГОВЛЕ В ЦАРЭС  
13:00-15:00 (ВРЕМЯ МАНИЛЫ), 19 МАЯ 2021 Г.



## What is meant by a Free Trade Agreement?

Classic FTA or customs union involved preferential trade among members

- less popular since 1995
  - because tariffs are too low for preference margins to matter much
  - and countries want to import from the best global supplier
- 21<sup>st</sup> century FTAs are deeper agreements that go beyond barriers to trade in goods to:
  - strengthen WTO commitments (eg. on TBTs or SPS) = **WTO+**
  - cover areas beyond WTO (e.g. digital trade, investment) = **WTO-X**

The World Bank database on deep integration identifies 14 WTO+ & 32 WTO-X areas

- Claudia Hofmann, Alberto Osnago and Michele Ruta: Horizontal Depth: A New Database on the Content of Preferential Trade Agreements, *Policy Research Working Paper 7981*, World Bank, Washington DC, February 2017.

## Что подразумевается под Соглашением о свободной торговле?

Классическое ССТ или таможенный союз предполагает преференциальную торговлю между членами

- менее популярно с 1995 года
  - потому что тарифы слишком низкие, чтобы преференциальная маржа имела большое значение
  - и страны хотят импортировать от лучшего мирового поставщика
- ССТ 21-го века – это более глубокие соглашения, которые выходят за рамки барьеров для торговли товарами, чтобы:
  - усилить выполнение обязательств ВТО (например, ТБТ или СФС) = **ВТО+**
  - охватить области за рамками ВТО (например, цифровая торговля, инвестиции) = **ВТО-X**

База данных Всемирного банка по глубокой интеграции определяет 14 ВТО+ и 32 ВТО-X области.

- Клаудиа Хофманн, Альберто Оснаго и Микеле Рута: Горизонтальная глубина: новая база данных по содержанию соглашений о преференциальной торговле, *Рабочий документ по исследованию вопросов политики 7981*, Всемирный банк Вашингтон, округ Колумбия, февраль 2017 г.



# World Bank FTA content database: 279 Agreements

from Nadia Rocha (World Bank) *Deep Integration: Current Trends and Future Opportunities for CAREC Countries*, presentation at CAREC 24th Trade Policy Coordinating Committee Meeting 19 June 2017, Tbilisi, Georgia

## WTO+

Tariffs industrial goods  
 Tariffs agricultural goods  
 Customs administration  
 Export taxes  
 SPS measures  
 TBT measures  
 Countervailing measures  
 Anti-dumping  
 State aid  
 State trading enterprises  
 Public procurement  
 TRIMS measures  
 GATS  
 TRIPS

## WTO-X

Anti-corruption  
 Competition policy  
 Environmental laws  
 Intellectual Property  
 Investment measures  
 Labour market regulation  
 Movement of capital  
 Consumer protection  
 Data protection  
 Approximation of legislation  
 Agriculture  
 Audiovisual  
 Civil protection  
 Innovation policies  
 Cultural cooperation  
 Economic policy dialogue  
 Education and training

Energy  
 Financial assistance  
 Health  
 Human Rights  
 Illegal immigration Illicit drugs  
 Industrial cooperation  
 Information society Mining  
 Money laundering Nuclear safety  
 Political dialogue  
 Public administration Regional cooperation Research and technology SMEs  
 Social Matters Statistics  
 Taxation  
 Terrorism  
 Visa and asylum

# База данных Всемирного банка по свободной ССТ: 279 соглашений

из Надя Роча (Всемирный банк) *Глубокая интеграция: текущие тенденции и будущие возможности для стран ЦАРЭС*, презентация на 24-м заседании Координационного комитета по торговой политике ЦАРЭС, 19 июня 2017 г., Тбилиси, Грузия

## ВТО+

Тарифы на промышленные товары  
 Тарифы на сельскохозяйственные товары  
 Таможенное администрирование  
 Экспортные пошлины  
 СФС меры  
 Меры ТБТ  
 Компенсационные меры  
 Антидемпинг  
 Государственная помощь  
 Государственные торговые предприятия  
 Государственные закупки  
 Меры TRIMS/СТИМ  
 GATS  
 TRIPS/ТАПИС

## ВТО-X

Борьба с коррупцией  
 Политика конкуренции  
 Экологические законы  
 Интеллектуальная собственность  
 Инвестиционные меры  
 Регулирование рынка труда  
 Движение капитала  
 Защита потребителей  
 Защита данных  
 Сближение законодательства  
 Сельское хозяйство  
 Аудиовизуальные продукты  
 Гражданская защита  
 Инновационная политика  
 Культурное сотрудничество  
 Диалог по экономической политике  
 Образование и обучение  
 Энергетика  
 Финансовая помощь  
 Здоровье  
 Права человека  
 Незаконная иммиграция Незаконные наркотики Промышленное сотрудничество Информационное общество Горнодобывающая промышленность  
 Отмывание денег  
 Ядерная безопасность  
 Диалог по вопросам политики  
 Государственное управление  
 Региональное сотрудничество  
 Исследования и технологии  
 МСП  
 Статистика по социальным вопросам  
 Налогообложение  
 Терроризм  
 Виза и убежище



## Deeper Agreements in Practice

A practical approach is to identify areas of interest.

The most important deeper agreements (such as CPTPP, RCEP, CETA) consist of chapters

- some with more detail than others,
  - some as templates for future negotiations
- 
- Note these agreements include all G7 major trading nations (except USA) + China & 11 other Asian countries, Mexico, Chile
    - CPTPP = open regionalism – UK applying, PRC, Thailand, South Korea considering

These agreements aim for consistency with one another – setting common standards

## Более углубленные соглашения на практике

Практический подход – определить области, представляющие интерес.

Наиболее важные более глубокие соглашения (такие как CPTPP, RCEP, CETA) состоят из глав

- некоторые с большей детализацией, чем другие,
  - некоторые в качестве шаблонов для будущих переговоров
- 
- Отметьте, что эти соглашения включают все основные торговые страны G7 (кроме США) + Китай и 11 других азиатских стран, Мексику, Чили
    - CPTPP = открытый регионализм – Великобритания подала заявку, КНР, Таиланд, Южная Корея – в процессе изучения

Эти соглашения нацелены на согласованность друг с другом – за счет установления общих стандартов.



## CPTPP (TPP) & RCEP Membership



Comprehensive and Progressive Agreement for Trans-Pacific Partnership



Regional Comprehensive Economic Partnership

## Членство в CPTPP (TPP) и RCEP



Всеобъемлющее и прогрессивное соглашение о Транстихоокеанском партнерстве



Региональное всеобъемлющее экономическое партнерство



## TPP/CPTPP Structure

TPP/CPTPP has 30 chapters including –

- 7 on definitions, administration, transparency, dispute settlement
- 7 on trade in goods & WTO+ (trade remedies, SPS, TBTs)
- 16 WTO-X chapters:

investment	telecommunications	competition policy	environment
services	E-commerce	Intellectual property	development
financial services	public procurement	SMEs	labor
Temporary entry for business persons	cooperation & capacity building	SOEs & designated monopolies	competitiveness & business facilitation

Chapters vary in length & most contain annexes referring to individual countries.

RCEP has a similar structure without the last 5 chapters in the table, and with weaker provisions in some chapters

## Структура TPP/СРТРР

TPP/СРТРР содержит 30 глав, включая:

- 7 по определениям, администрированию, прозрачности, урегулированию споров
- 7 по торговле товарами и WTO + (оздоровительные меры в торговле, СФС, ТБТ)
- 16 глав WTO-X:

инвестиции	телекоммуникации	политика конкуренции	окружающая среда
услуги	Эл. коммерция	интеллектуальная собственность	развитие
финансовые услуги	госзакупки	МСП	рабочая сила
временный въезд для бизнесменов	сотрудничество и развитие потенциала	ГП и обозначенные монополии	конкурентоспособность и содействие бизнесу

Главы различаются по длине, и большинство из них содержат приложения, относящиеся к отдельным странам.

RCEP имеет аналогичную структуру без последних 5 глав в таблице и с более слабыми положениями в некоторых главах.





## WTO+ and WTO-X areas in CAREC

Some areas are already in existing agreements involving CAREC members,

- SPS and GATS (WTO+ areas) appear in FTAs of most CAREC members but <50% of the time
- similarly intellectual property rights & competition policy (WTO-X areas)

but they are not yet prioritized or coordinated across CAREC.

Questionnaire responses highlight differing priorities among CAREC members

## Области WTO+ и WTO-X в ЦАРЭС

Некоторые области уже включены в существующие соглашения с участием членов ЦАРЭС,

- СФС и ГАТС (области WTO +) появляются в ССТ большинства членов ЦАРЭС, но <50% времени
- аналогично в отношении прав интеллектуальной собственности и конкурентной политики (области WTO-X)

но они еще не приоритезированы приоритетов и не координируются в рамках ЦАРЭС.

Ответы на анкету указывают на разные приоритеты среди членов ЦАРЭС



## Application to CAREC

WTO provides baseline trade rules

- CAREC has always encouraged WTO accession
  - 8 CAREC countries are WTO members, 2 negotiating accession, 1 with observer status

CAREC can benefit from global benchmarks for deeper integration – as in especially CPTPP and RCEP.

Proposal: in this RTA decide which chapters should be in a CAREC Trade Agreement and what commitments are worthwhile and feasible

- The questionnaire = first step in this direction
- CARGO (CGE model) provides forecasts of impact of differing measures

## Применение к ЦАРЭС

ВТО предоставляет базовые правила торговли

- ЦАРЭС всегда поощряла к вступлению в ВТО
  - 8 стран ЦАРЭС являются членами ВТО, 2 – в процессе переговоров по вступлению, 1 имеет статус наблюдателя

ЦАРЭС может извлечь выгоду от глобальных ориентиров для более глубокой интеграции – особенно в СРТРР и РСЕР.

Предложение: в этом РТС решить, какие главы должны быть в Торговом соглашении ЦАРЭС и какие обязательства целесообразны и выполнимы.

- CARGO (модель CGE) дает прогнозы воздействия различных мер



## Additional Slides for Information

## Дополнительные слайды для информации



## Megaregional Signatories' average *ad valorem* applied tariffs (WTO data)

CPTPP		RCEP			
Canada	1.5%	Australia	0.9%	Cambodia	9.8%
Chile	0.5%	Brunei	0.0%	China	3.4%
Mexico	1.2%	Japan	2.5%	Indonesia	2.0%
Peru	0.7%	Malaysia	4.0%	Korea	4.8%
		New Zealand	1.4%	Laos	0.7%
		Singapore	0.2%	Myanmar	1.7%
		Vietnam	4.4%	Philippines	2.1%
				Thailand	3.5%

## Средние применяемые *адвалорные* тарифы мегарегиональных сторон соглашений (данные ВТО)

CPTPP		RCEP			
Канада	1,5%	Австралия	0,9%	Камбоджи	9,8%
Чили	0,5%	Бруней	0,0%	Китай	3,4%
Мексика	1,2%	Япония	2,5%	Индонезия	2,0%
Перу	0,7%	Малайзия	4,0%	Корея	4,8%
		Новая Зеландия	1,4%	Лаос	0,7%
		Сингапур	0,2%	Мьянма	1,7%
		Вьетнам	4,4%	Филиппины	2,1%
				Таиланд	3,5%



## CAREC Member Countries' average *ad valorem* applied tariffs

	Simple average MFN Applied Tariff (2019)	Notes
Afghanistan	6.5%	
Azerbaijan	8.7%	
Georgia	1.4%	
Kazakhstan	6.1%	
Kyrgyz Republic	6.6%	
Mongolia	5.2%	
Pakistan	12.1%	
Tajikistan	7.7%	(2018)
Turkmenistan		Turkmenistan does not officially apply tariffs on imported goods. However, in practice the government levies customs duties and higher excise taxes on imports.*
Uzbekistan	14.9%	
Xinjiang/Inner Mongolia	7.6% (PRC)	

Source: WTO Tariff Profiles 2020 and WTO website

## Средние применяемые *адвалорные* тарифы стран-членов ЦАРЭС

	Применяемый простой средний тариф НБН (2019 г.)	Примечания
Афганистан	6,5%	
Азербайджан	8,7%	
Грузия	1,4%	
Казахстан	6,1%	
Кыргызская Республика	6,6%	
Монголия	5,2%	
Пакистан	12,1%	
Таджикистан	7,7%	(2018)
Туркменистан		Туркменистан официально не применяет тарифы на импортные товары. Однако на практике правительство взимает таможенные пошлины и более высокие акцизы на импорт.*
Узбекистан	14,9%	
Синьцзян/Внутренняя Монголия	7,6% (КНР)	

Источник: Тарифные профили ВТО 2020 года и вебсайт ВТО.



*Thank you*

*Спасибо*



# CAREC Regional CGE Modeling



**David Roland-Holst**

*Global Computable General Equilibrium (CGE) Model Expert*

[dwh1@berkeley.edu](mailto:dwh1@berkeley.edu)

VIRTUAL TECHNICAL ASSISTANCE INCEPTION WORKSHOP  
ON CAREC FREE TRADE AGREEMENTS  
13:00-15:00 (MANILA TIME), 19 MAY 2021

ВИРТУАЛЬНЫЙ УСТАНОВОЧНЫЙ СЕМИНАР ПО ПРОЕКТУ ТЕХНИЧЕСКОЙ ПОМОЩИ  
ПО СОГЛАШЕНИЯМ О СВОБОДНОЙ ТОРГОВЛЕ В ЦАРЭС  
13:00-15:00 (ВРЕМЯ МАНИЛЫ), 19 МАЯ 2021 Г.



# Региональное моделирование CGE ЦАРЭС



**Дэвид Роланд-Холст**

*Эксперт по глобальной модели исчисляемого общего равновесия (CGE)*

[dwh1@berkeley.edu](mailto:dwh1@berkeley.edu)

VIRTUAL TECHNICAL ASSISTANCE INCEPTION WORKSHOP  
ON CAREC FREE TRADE AGREEMENTS  
13:00-15:00 (MANILA TIME), 19 MAY 2021

ВИРТУАЛЬНЫЙ УСТАНОВОЧНЫЙ СЕМИНАР ПО ПРОЕКТУ ТЕХНИЧЕСКОЙ ПОМОЩИ  
ПО СОГЛАШЕНИЯМ О СВОБОДНОЙ ТОРГОВЛЕ В ЦАРЭС  
13:00-15:00 (ВРЕМЯ МАНИЛЫ), 19 МАЯ 2021 Г.



## Overview

- Regional trade and economic integration are accelerating in Central Asia, significantly because of determined commitments to infrastructure and other investments.
- This has been complemented by substantial progress on the institutional side, promoting a more open multilateral trade and investment climate.
- In a rapidly evolving regional economy, decision makers need support for evidence-based strategic planning and dialog.
- This project uses a new generation of decision tools for economic assessment nationally and regionally, in a global context.

## Обзор

- Региональная торговля и экономическая интеграция ускоряются в Центральной Азии, в значительной степени из-за твердых обязательств в отношении инфраструктуры и других инвестиций.
- Это поддерживалось значительным прогрессом в институциональной сфере, способствующим более открытому многостороннему торговому и инвестиционному климату.
- В быстро развивающейся региональной экономике лицам, принимающим решения, нужна поддержка для стратегического планирования и ведения диалога, основанных на фактических данных.
- В этом проекте используется новое поколение инструментов принятия решений для экономической оценки на национальном и региональном уровнях, в глобальном контексте.





## Three Objectives of this TA Component

The results and advisory support from this work will promote:

- Evidence-based decision making and policy
- Policy dialog supported by shared indicators and metrics of progress
- Policy coherence to facilitate private partnership for market expansion and inclusive growth

## Три цели этого компонента ТП

Результаты и консультационная поддержка в рамках этой работы будут способствовать:

- Принятию решений и разработке политики на основе фактов
- Диалогу по вопросам политики, поддерживаемому общими индикаторами и показателями измерения прогресса
- Согласованности политики для содействия частному партнерству с целью расширения рынка и инклюзивного роста



## Evidence-based Decisions and Policies

- The complexity of today's economies is such that relying on intuition and rules-of-thumb alone will not achieve anything close to optimality
- Modern decision support tools and data resources enable
  - Ex ante assessment – look before you leap
  - Identification of adjustment needs before they lead to problems

## Решения и политика, основанные на фактах

- Сложность сегодняшней экономики такова, что полагаясь только на интуицию и практические правила, нельзя добиться чего-либо близкого к оптимальности.
- Современные инструменты поддержки принятия решений и ресурсы данных позволяют
  - Осуществлять предварительную оценку – «осмотрись, прежде чем прыгать»
  - Выявление потребностей в корректировке до того, как они приведут к проблемам



## Supporting Policy Dialog

- Using shared indicators and metrics of progress (like the SDGs) facilitates constructive engagement and emphasizes shared benefits
- Public dialog: more inclusive stakeholder engagement for local, national, regional coordination
- Private agency: evidence on expected benefits can arouse private investors to complete the Commitment Game

## Поддержка диалога по вопросам политики

- Использование общих индикаторов и показателей измерения прогресса (например, ЦУР) способствует конструктивному взаимодействию и подчеркивает общие преимущества
- Общественный диалог: более широкое участие заинтересованных сторон для координации на местном, национальном и региональном уровнях
- Частные предприятия: доказательства в отношении ожидаемых выгод могут побудить частных инвесторов завершить «игру с взятыми обязательствами»



## Policy Coherence

- National policies are sovereign, but trade requires compatibility
- Policies can be made coherent with shared standards, capturing the benefits of trade facilitation
  - Larger markets
  - Expanded investment horizons
  - Reduced costs (Margins, VOC, Time, etc.)

## Согласованность политики

- Национальная политика суверена, но торговля требует совместимости
- Можно согласовать политику с общими стандартами, используя преимущества упрощения процедур торговли
  - Более крупные рынки
  - Расширенные инвестиционные горизонты
  - Снижение затрат (маржа, VOC, время и пр.)



## CARGO: Central Asian Policy Simulation Model

- The basic architecture of this regional modeling facility is based on a global prototype designed at the University of California, Berkeley.
- This combines a multi-country Computable General Equilibrium (CGE) forecasting model with an interactive, user-friendly, browser-based “dashboard” for decision makers.
- These tools are designed to be implemented on laptop computers/tablets

## CARGO: Модель для моделирования политики Центральной Азии

- Базовая архитектура этого механизма регионального моделирования основана на глобальном прототипе, разработанном в Калифорнийском университете в Беркли.
- Он сочетает в себе модель прогнозирования исчисляемого общего равновесия (CGE) для нескольких стран с интерактивной, удобной для пользователя «панелью индикаторов», на основе браузера, для лиц, принимающих решения.
- Эти инструменты предназначены для использования на ноутбуках/планшетах.



## Central Asian Regional General equilibrium mOdel (CARGO)

Countries/Regions		Sectors	
1	Afghanistan	1	Crops
2	Azerbaijan	2	Livestock and Fishery
3	Georgia	3	Coal
4	Kazakhstan	4	Oil
5	Kyrgyz Republic	5	Gas
6	Mongolia	6	Processed Food
7	Pakistan	7	Textiles and Apparel
8	PRC	8	Light Manufacturing
9	Tajikistan	9	Heavy Manufacturing
10	Turkmenistan	10	Transport
11	Uzbekistan	11	Services
12	Russian Federation		
13	India		
14	High Income Asia		
15	Rest of Asia		
16	EU		
17	United States		
18	Other Americas		
19	Rest of World		

## Региональная модель общего равновесия Центральной Азии (CARGO)

Countries/Regions		Sectors	
1	Afghanistan	1	Crops
2	Azerbaijan	2	Livestock and Fishery
3	Georgia	3	Coal
4	Kazakhstan	4	Oil
5	Kyrgyz Republic	5	Gas
6	Mongolia	6	Processed Food
7	Pakistan	7	Textiles and Apparel
8	PRC	8	Light Manufacturing
9	Tajikistan	9	Heavy Manufacturing
10	Turkmenistan	10	Transport
11	Uzbekistan	11	Services
12	Russian Federation		
13	India		
14	High Income Asia		
15	Rest of Asia		
16	EU		
17	United States		
18	Other Americas		
19	Rest of World		



## TA-6558 CAREC Regional Database

- Data standards across the region are improving every day, but this project will still face constraints.
- Basic data inventory for CGE modeling:
  - NIPA Accounts
  - Input Output tables
  - Social Accounting Matrices
  - Employment Data
  - Trade Data
  - Tariffs
  - Non-tariff Barriers (NTBs)
  - Trade Related Investment Measures (TRIMS)
  - Living Standard Measurement Surveys (LSMS)

## Региональная база данных ЦАРЭС ТП-6558

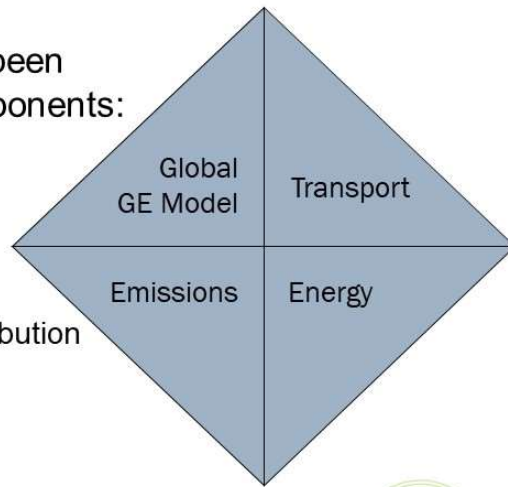
- Стандарты данных в регионе улучшаются с каждым днем, но этот проект по-прежнему будет сталкиваться с ограничениями.
- Инвентаризация базовых данных для CGE-моделирования:
  - Национальные счета (NIPA)
  - Таблицы затрат и выпуска
  - Матрицы социального учета
  - Данные о занятости
  - Торговые данные
  - Тарифы
  - Нетарифные барьеры (НТБ)
  - Инвестиционные меры, связанные с торговлей (TRIMS)
  - Обследования по измерению уровня жизни (LSMS)



## How we Forecast

The CARGO model has been developed in four components:

1. Core Economic model
2. Transport module
3. Energy production/distribution
4. Emissions module



## Как мы прогнозируем

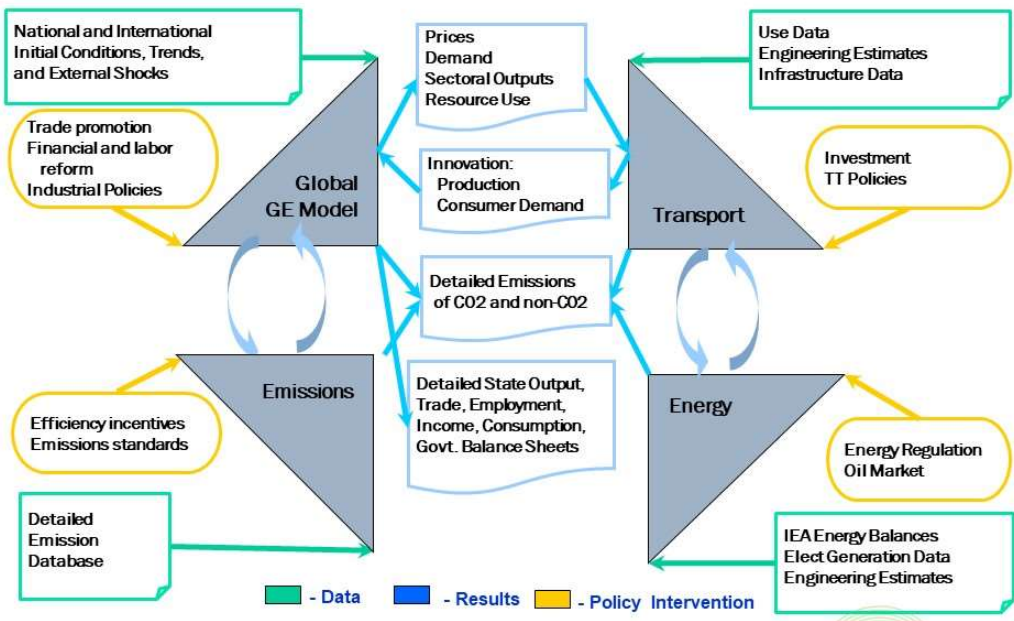
Модель CARGO разработана на основе четырех компонентов:

1. Основная Экономическая модель
2. Модуль по транспорту
3. Производство/распределение энергии
4. Модуль по эмиссиям





# Detailed CARGO Framework



# Детальная рамка CARGO



## Sample Model Inputs: CAREC Modeling Scenarios



### Trade Facilitation and Trade Policies

Asian regional integration – national, regional, and global implications

Bilateral and regional TT measures

Integrated Trade Facilitation, e.g. from ADB

e.g. <https://www.adb.org/documents/carec-trade-agenda-2030-action-plan-2018-2020>



### Transport and Infrastructure Policies

Regional corridor schemes for national, regional, and global perspectives

Regional implications of national investments

Motorization and urbanization,

e.g. <https://www.carecprogram.org/?publication=carec-transport-strategy-2030>



### Energy Policies

Strategy for Regional Cooperation in the Energy Sector

Energy Action Plan Framework

Regional energy security,

e.g. <https://www.carecprogram.org/?publication=carec-energy-strategy-2030>

## Образец вводных данных для модели: сценарии моделирования ЦАРЭС



### Содействие торговле и торговая политика

Азиатская региональная интеграция - национальные, региональные и глобальные последствия

Двусторонние и региональные ТТ меры

Интегрированное содействие торговле, напр., от АБР

e.g. <https://www.adb.org/documents/carec-trade-agenda-2030-action-plan-2018-2020>



### Транспортная и инфраструктурная политика

Схемы региональных коридоров для национальных, региональных и глобальных перспектив

Региональные последствия национальных инвестиций

Моторизация и урбанизация, например

e.g. <https://www.carecprogram.org/?publication=carec-transport-strategy-2030>



### Энергетическая политика

Стратегия регионального сотрудничества в энергетическом секторе

Рамки энергетического плана действий

Региональная энергетическая безопасность, напр.,

e.g. <https://www.carecprogram.org/?publication=carec-energy-strategy-2030>



## Extensions

1. Regional assessment of trade and investment potential
2. Transport pathways: Detailed regional impact evaluation
3. Energy pathways: Detailed regional impact evaluation
4. Dynamics of regional growth and poverty reduction
5. Policy impacts on development indicators, SDG's, etc.
6. Trends in urbanization and rural development
7. Resource development, investment, and fiscal impacts
8. Demographic assessment, including migration, labor force development and employment patterns, and other socioeconomic trends
9. More detailed GIS modeling to improve policy targeting and impact evaluation.

## Расширения

1. Региональная оценка торгового и инвестиционного потенциала
2. Пути для транспорта: подробная оценка регионального воздействия
3. Пути для энергетики: подробная оценка регионального воздействия
4. Динамика регионального роста и сокращение бедности
5. Влияние политики на индикаторы развития, ЦУР и пр.
6. Тенденции урбанизации и сельского развития
7. Развитие ресурсов, инвестиции и фискальные последствия
8. Демографическая оценка, включая миграцию, развитие рабочей силы и структуру занятости, а также другие социально-экономические тенденции
9. Более детальное ГИС-моделирование для улучшения целенаправленности политики и оценки воздействия.



*Thank you*

*Спасибо*



# Consolidated Results from Survey of CAREC Countries' FTA Priorities



VIRTUAL TECHNICAL ASSISTANCE INCEPTION WORKSHOP  
ON CAREC FREE TRADE AGREEMENTS  
13:00-15:00 (MANILA TIME), 19 MAY 2021

ВИРТУАЛЬНЫЙ УСТАНОВОЧНЫЙ СЕМИНАР ПО ПРОЕКТУ ТЕХНИЧЕСКОЙ ПОМОЩИ  
ПО СОГЛАШЕНИЯМ О СВОБОДНОЙ ТОРГОВЛЕ В ЦАРЭС  
13:00-15:00 (ВРЕМЯ МАНИЛЫ), 19 МАЯ 2021 Г.



# Сводные результаты обследования стран ЦАРЭС по приоритетам ССТ



VIRTUAL TECHNICAL ASSISTANCE INCEPTION WORKSHOP  
ON CAREC FREE TRADE AGREEMENTS  
13:00-15:00 (MANILA TIME), 19 MAY 2021

ВИРТУАЛЬНЫЙ УСТАНОВОЧНЫЙ СЕМИНАР ПО ПРОЕКТУ ТЕХНИЧЕСКОЙ ПОМОЩИ  
ПО СОГЛАШЕНИЯМ О СВОБОДНОЙ ТОРГОВЛЕ В ЦАРЭС  
13:00-15:00 (ВРЕМЯ МАНИЛЫ), 19 МАЯ 2021 Г.



Project Components	Average*
<b>First Set - PRIORITY PLACED ON DIFFERENT TYPES OF AGREEMENTS</b>	
1. Central Asia regional and sub-regional trade agreements and negotiation support	1.8
2. Other regional agreements and negotiation support	2.0
3. Bilateral trade agreements and negotiation support	2.1
4. WTO engagement or accession (for non-members)	3.5
<b>Second Set - PRIORITY ISSUES IN A CAREC WIDE FTA</b>	
1. Trade in goods, including trade remedies (safeguards, anti-dumping measures and countervailing duties)	1.3
2. Technical barriers to trade	1.5
3. Customs procedures	1.8
4. Rules of origin	1.8
5. Trade in services	1.8
6. Investment policy	1.9
7. Sanitary and phytosanitary measures	2.2
8. State-owned enterprise reform	2.2
9. E-commerce and digital trade	2.4
10. Government procurement	2.4
11. Intellectual property rights	2.5
12. Competition policy	2.5
13. Movement of natural persons and remittance policy	3.3
<b>Third/Final Set - Project Component 18</b>	
1. Agrifood	1.4
2. Industry	1.9
3. Energy-Mining	2.0
4. Services	2.4
5. Technology	2.7

(\*) Note that 1 = Highest Priority; 5 = Lowest Priority

Компоненты проекта	Средни балл*
<b>Первый набор – ПРИОРИТЕТЫ, ОПРЕДЕЛЕННЫЕ РАЗЛИЧНЫМ ТИПАМ СОГЛАШЕНИЙ</b>	
1. Центральнo-азиатские региональные и субрегиональные торговые соглашения и поддержка проведению переговоров	1.8
2. Другие региональные соглашения и поддержка проведению переговоров	2.0
3. Двухсторонние торговые соглашения и поддержка проведению переговоров	2.1
4. Привлечение ВТО или вступление в ВТО (для стран-нечленов)	3.5
<b>Второй набор – ПРИОРИТЕТНЫЕ ВОПРОСЫ В СТТ В РАМКАХ ЦАРЭС</b>	
1. Торговля товарами, включая оздоровительные меры в торговле (временные защитные меры, антидемпинговые меры и компенсационные таможенные пошлины)	1.3
2. Технические барьеры в торговле	1.5
3. Таможенные процедуры	1.8
4. Правила происхождения	1.8
5. Торговля услугами	1.8
6. Инвестиционная политика	1.9
7. Санитарные и фитосанитарные меры	2.2
8. Реформа государственных предприятий	2.2
9. Электронная коммерция и цифровая торговля	2.4
10. Государственные закупки	2.4
11. Права интеллектуальной собственности	2.5
12. Политика в области конкуренции	2.5
13. Политика перемещения физических лиц и денежных переводов	3.3
<b>Третий/заключительный набор – Компоненты проекта 18</b>	
1. Агропродовольственные товары	1.4
2. Промышленность	1.9
3. Энергетика – горнодобывающая промышленность	2.0
4. Услуги	2.4
5. Технологии	2.7

(\*) Примечание: 1 = самый высокий приоритет; 5 = самый низкий



*Thank you*

*Спасибо*

