

Анализ сценариев регионального торгового соглашения в ЦАРЭС

Дэвид Уэлс Ролан-Холст

*Эксперт по модели глобального
вычисляемого общего равновесия (CGE)*

dwrh@berkeley.edu



Задача и методология: Центральноазиатская динамическая модель прогнозирования

- Среднесрочная макроэкономическая оценка альтернативных сценариев ССТ
- Модель оценки торговой политики представляет собой прототип, разработанный в Университете Калифорнии в Беркли
- Модель глобального вычисляемого общего равновесия (CGE) включает 17 регионов и 10 секторов.

Центральноазиатская региональная модель вычисляемого общего равновесия (CARGO)

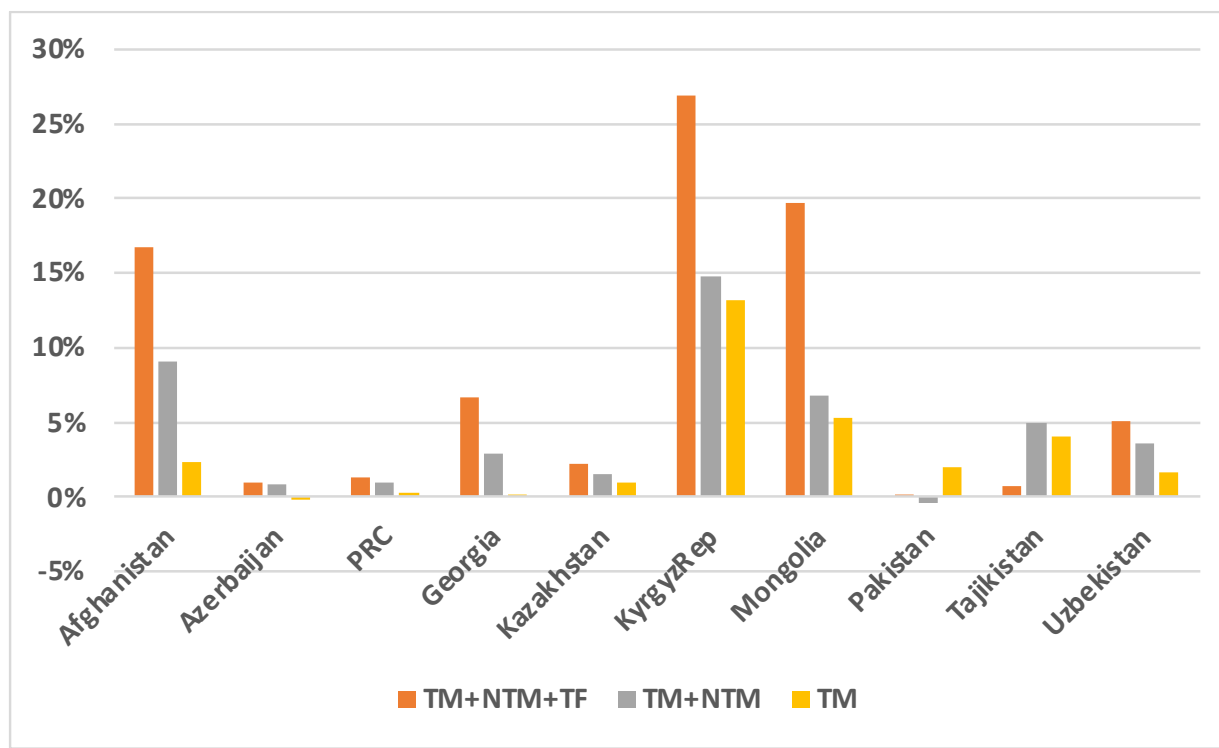
Страны/Регионы			Сектора/Товары		
	Label	Description		Label	Description
1	Афганистан	Афганистан	1	GrainsCrops	Зерновые и прочие сельскохозяйственные культуры
2	Азербайджан	Азербайджан	2	MeatLstk	Скот и мясная продукция
3	КНР	КНР	3	Extraction	Горнодобывающая промышленность и добыча полезных ископаемых
4	Грузия	Грузия	4	ProcFood	Пищепереработка
5	Казахстан	Казахстан	5	TextWapp	Текстиль и одежда
6	Кыргызская Республика	Кыргызская Республика	6	LightMnfc	Легкая промышленность
7	Монголия	Монголия	7	HeavyMnfc	Тяжелая промышленность
8	Пакистан	Пакистан	8	Util_Conc	Коммунальные услуги и строительство
9	Таджикистан	Таджикистан	9	TransComm	Транспорт и коммуникации
10	Узбекистан	Узбекистан	10	OthServices	Прочие услуги
11	HIYAsia	Страны Азии с высоким уровнем дохода			
12	Russia	Российская Федерация			
13	OtherAsia	Другие страны Азии			
14	SouthAsia	Южная Азия			
15	NAmerica	Северная Америка			
16	EU_28	Европейский Союз 28			
17	ROW	Остальной мир			

Сценарии ССТ

Сценарий		Характеристики
Исходный	Исходный	Бизнес как обычно - сохранение существующей политики при отсутствии внешних шоков
Сценарий 1	ССТ ЦАРЭС	Все государства-члены ЦАРЭС предпринимают три шага на пути к региональной интеграции, упраздняя двусторонние тарифы и НТМ, и снижая торговые наценки на 50%.
Сценарий 2	Азиатский односторонний	Члены ССТ ЦАРЭС (из Сценария 1) расширяют либерализацию импорта и включают в нее остальные страны Азии, без применения принципа взаимности.
Сценарий 3	Глобальный односторонний	Члены ССТ ЦАРЭС снижают тарифы и НТМ для всех торговых партнеров, без применения принципа взаимности.
Сценарий 4	Технологическая производительность	Предыдущий сценарий (Азиатский односторонний) с выгодами для производительности за счет передачи цифровых технологий и электронной торговли.
Сценарий 5	ССТ ЦАРЭС - Товары	ССТ ЦАРЭС либерализует только торговлю товарами.
Сценарий 6	ССТ ЦАРЭС - Услуги	ССТ ЦАРЭС либерализует только торговлю услугами.

Сценарий 1: Снижение тарифов реализует лишь малую толику потенциальных выгод от ССТ

(Реальный ВВП, изменения в процентах по сравнению с исходным уровнем к 2031 г.)



Основные результаты

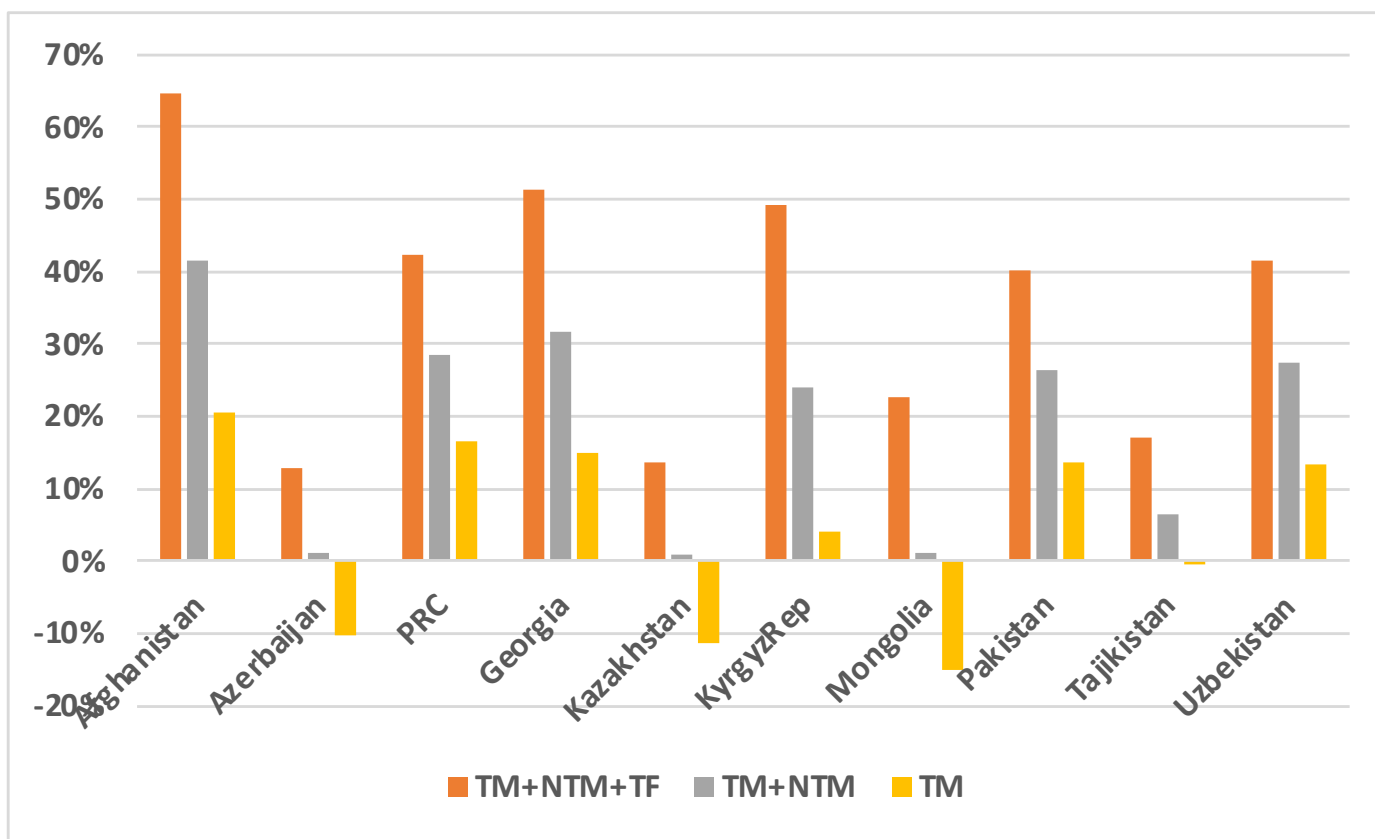
- 1. Совокупные улучшения эффективности являются следствием устранения искажений в торговле** – либерализация торговли во всех сценариях ССТ снижает ценовые искажения, что улучшает эффективность и перспективы роста. Однако для большинства стран снижение тарифов влечет за собой лишь малую толику этих потенциальных выгод.
- 2. Увеличение числа членов ССТ в целом увеличивает совокупные выгоды и выгоды для стран-членов** - Увеличение рынка, охваченного соглашением, приносит более высокие выгоды большинству членов.
- 3. Выгоды членов зависят от доли торговли внутри ССТ** - Выгоды отдельной страны зависят от ее торговли внутри ССТ как доли от ВВП настолько же, насколько они ранее зависели от уровня протекционизма.

Основные результаты, продолжение

4. **Многообразии исходных условий предоставляет простор для согласования алгоритмов реализации** - Дисбалансы в оценочных совокупных корректировках в экономиках ЦАРЭС, как в процентном отношении, так и в абсолютных числах, несут в себе возможности для переговоров в рамках смягчения издержек адаптации, и стимулы для прогресса в направлении увеличения рынка и региональной интеграции.
5. **ССТ ЦАРЭС имеет потенциал содействовать экономической конвергенции** - Оценки, проведенные в рамках данного исследования, позволяют предположить, что страны с более низким уровнем дохода получат более высокие дивиденды для роста от членства в ССТ. Иными словами, ССТ ЦАРЭС может содействовать экономической конвергенции, где страны с более низким уровнем дохода будут расти быстрее, что приведет к снижению регионального неравенства.
6. **Улучшение индивидуальных перспектив стран ЦАРЭС в отношении прямых иностранных инвестиций и трансфера технологий может умножить выгоды ССТ** - Хотя многосторонняя финансовая либерализация является слишком сложной темой для детального рассмотрения в этом исследовании, очень важно напомнить странам о том, что доступ к внешнему капиталу, технологиям, и доступ к экспортным рынкам может значительно увеличить выгоды для роста от открытия торговли.

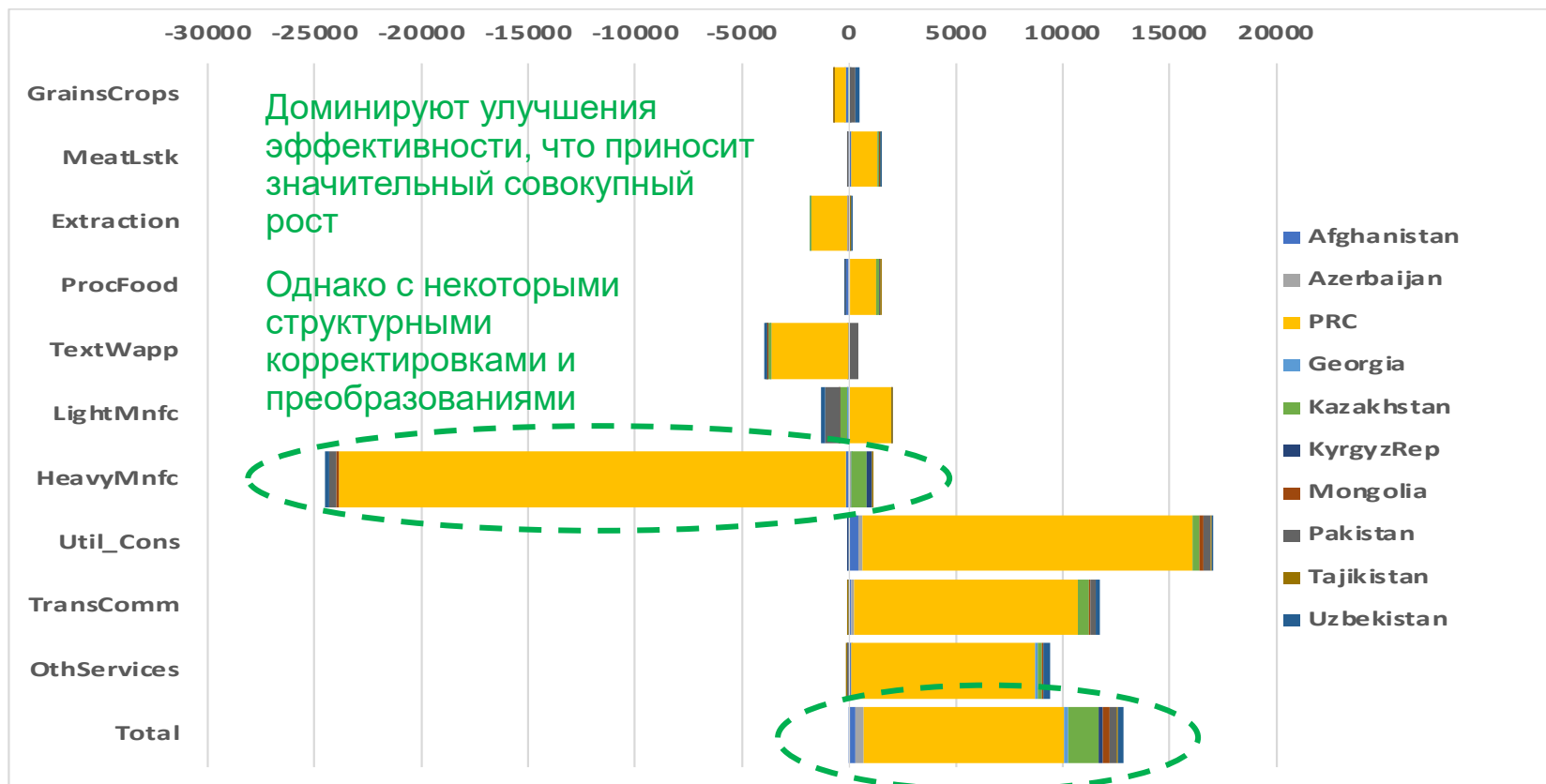
Сценарий 4: ПИИ, трансфер технологий и рост производительности

(Реальный ВВП, изменения в процентах по сравнению с исходным уровнем к 2031 г.)



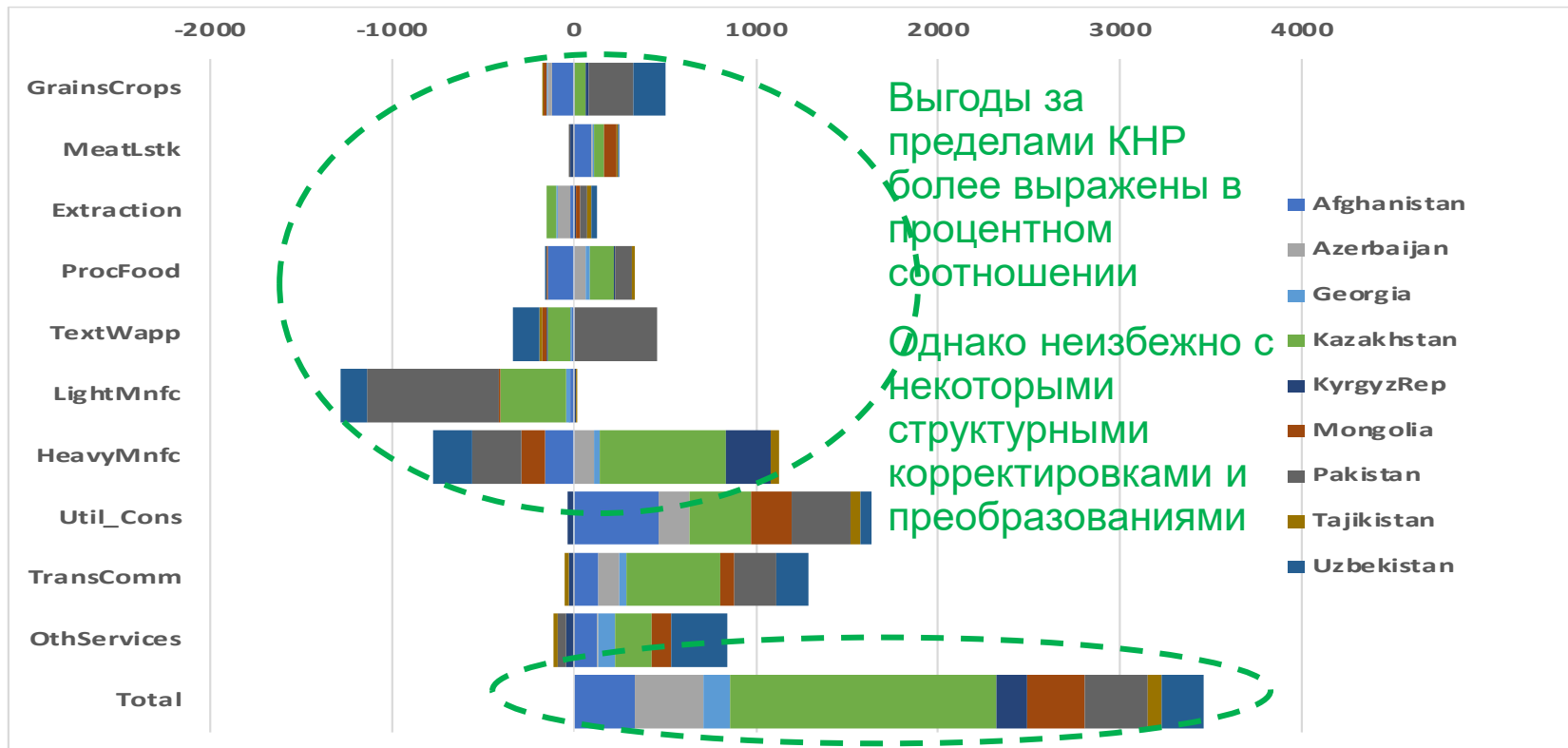
Отраслевые реакции на ССТ: Производство, весь ЦАРЭС

(млрд. долл. США, изменения по сравнению с базовым сценарием к 2031 г.)



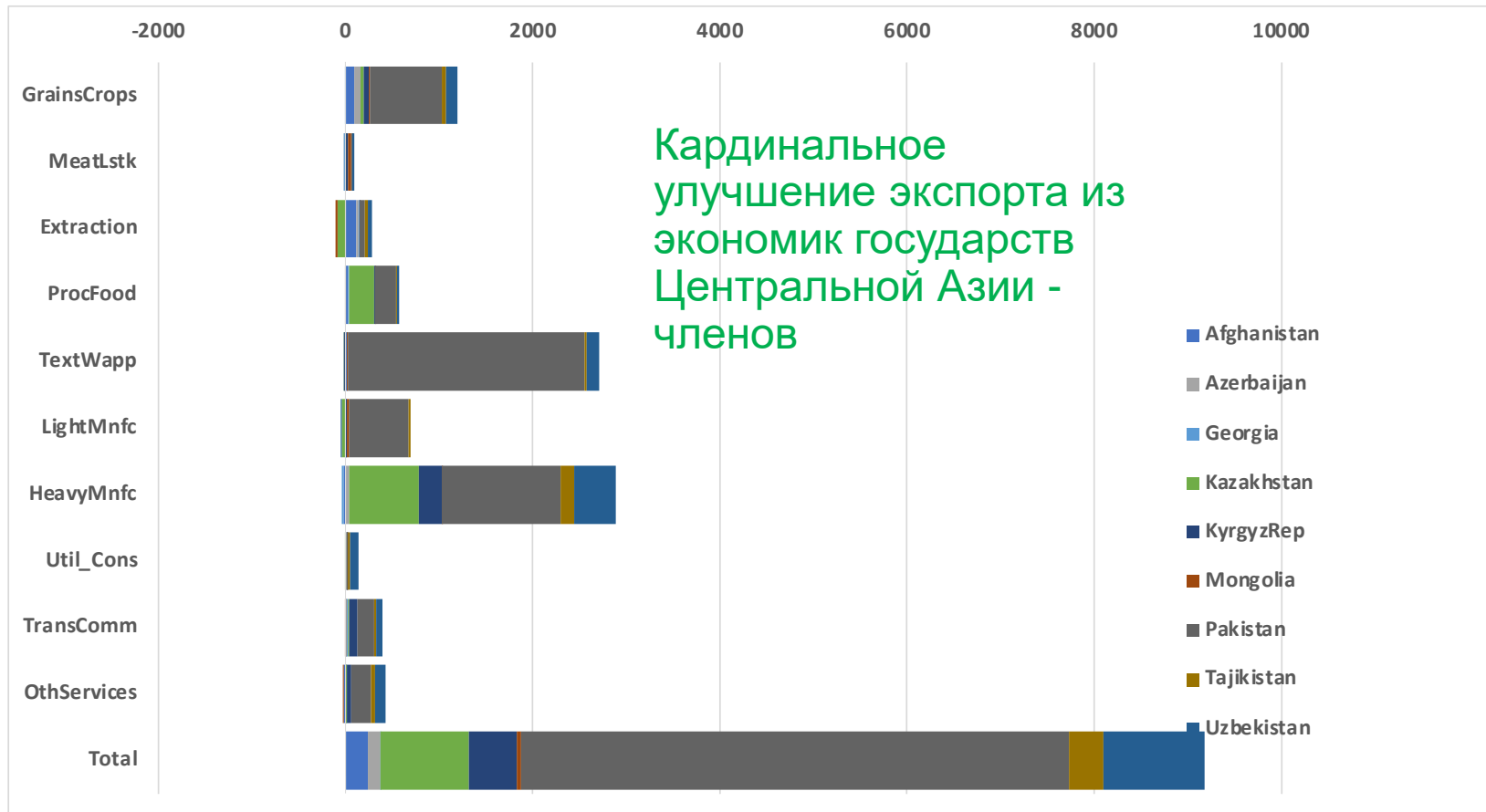
Отраслевые реакции на ССТ: Производство, ЦАРЭС без КНР

(млрд. долл. США, изменения по сравнению с базовым сценарием к 2031 г.)



Отраслевые реакции на ССТ: Экспорт ЦАРЭС без КНР

(млрд. долл. США, изменения по сравнению с базовым сценарием к 2031 г.)



Спасибо!

Будем рады вопросам и
комментариям

dwrh@berkeley.edu

