

Транспортные связи Монголии



Министерство развития дорог и транспорта Монголии



ИНДЕКС ЭФФЕКТИВНОСТИ ЛОГИСТИКИ

ᠮᠣᠩᠭᠣᠯᠢ ᠶ᠋ᠢᠨ ᠤᠯᠤᠰᠤ ᠶ᠋ᠢᠨ ᠤᠯᠤᠰᠤ

ГИК

- 1 – Сингапур**
- 2 - США**
- 28 – Китай**
- 43 – Россия**
- 55 - Казахстан**
- ...
- 102 - Монголия**

/ИЭЛ/

(Монголия занимает 129 место из 160 стран)

- 1 - Германия**
- 2 - Нидерланды**
- 27 - Китай**
- 77 - Казахстан**
- 85 - Россия**
- ...
- 129 - Монголия**
- ...
- 167 - Сомали**

МОНГОЛИЯ занимает 129 место из 167 стран, включенных в Обзор конкурентоспособности логистики Всемирного банка за 2012–2018 годы.

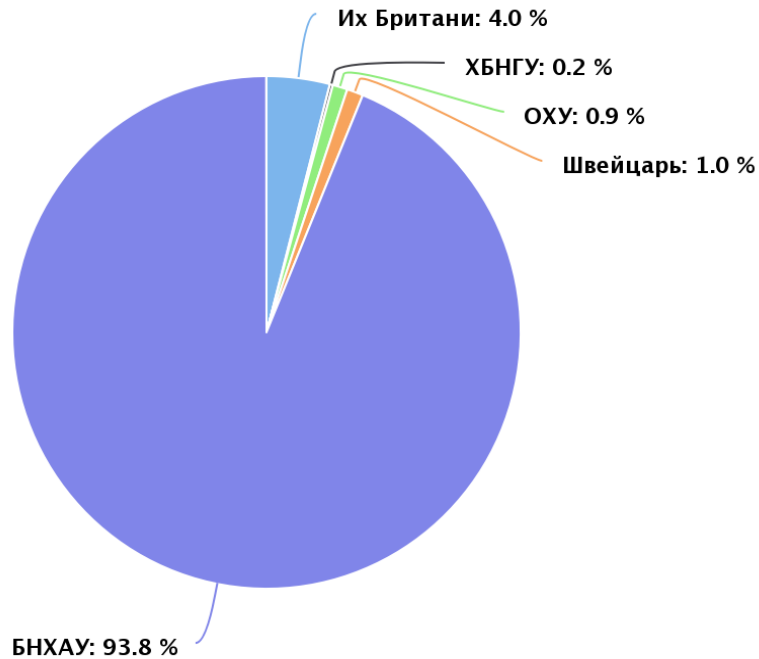
Индекс	2009	2010	2011	2012	2013	2014	2015	2016	2017	2018	2019
Качество автодорог	133	138	139	141	141	130	118	109	102	110	112
Качество инфраструктуры ж/д транспорта	77	69	66	71	66	69	73	69	69	62	55
Качество инфраструктуры водного транспорта	116	112	127	126	140	143	139	137	136	137	137
Качество инфраструктуры воздушного транспорта	128	129	129	128	126	125	120	124	116	113	117



ВНЕШНЯЯ ТОРГОВЛЯ МОНГОЛИИ

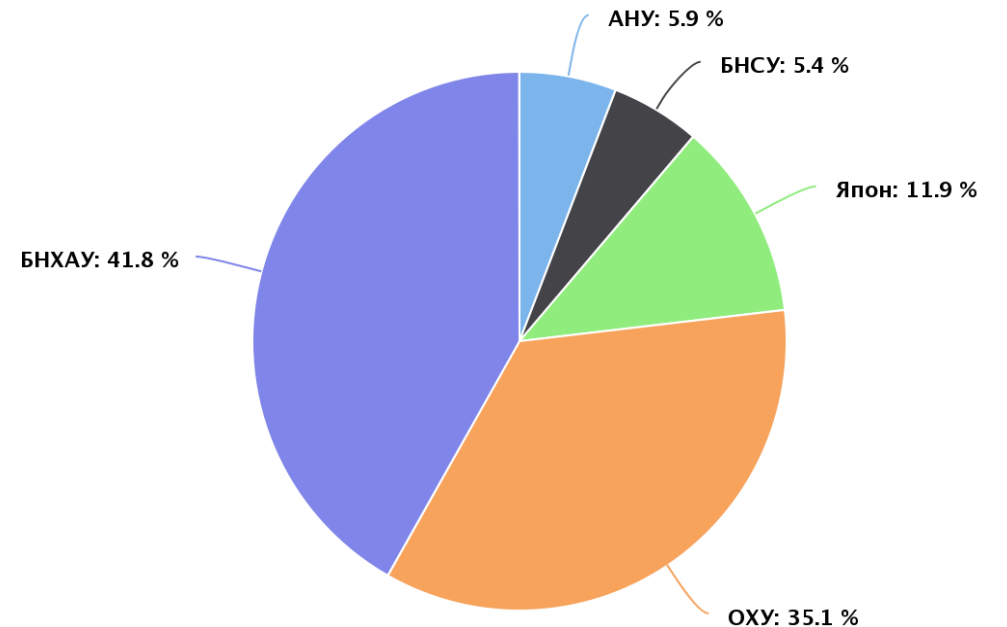
По состоянию на 2020 год: внешняя торговля 12,8 млрд долларов США: экспорт 7,5 млрд долларов США, импорт 5,3 млрд долларов США

Экспортын бүтэц, орноор, дүнд эзлэх хувь



Только Китай покупает 93,8% нашего экспорта

Импортын бүтэц, орноор, дүнд эзлэх хувь



41,8% всего импорта приходится на Китай и 31,5% на Россию

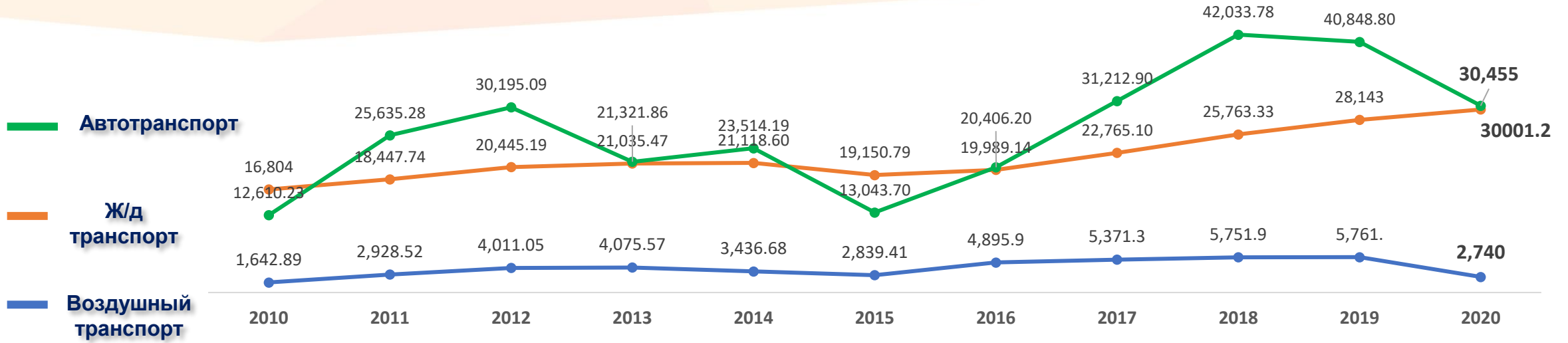
Экспорт, не относящийся в добыче полезных ископаемых, составил \$537 миллионов или 7,5% от общего объема экспорта.

ᠮᠣᠩᠭᠣᠯᠢ ᠶ᠋ᠢᠨ ᠲᠤᠮᠤᠨᠲᠤ ᠲᠣᠷᠭᠣᠪᠯ᠋ᠢ

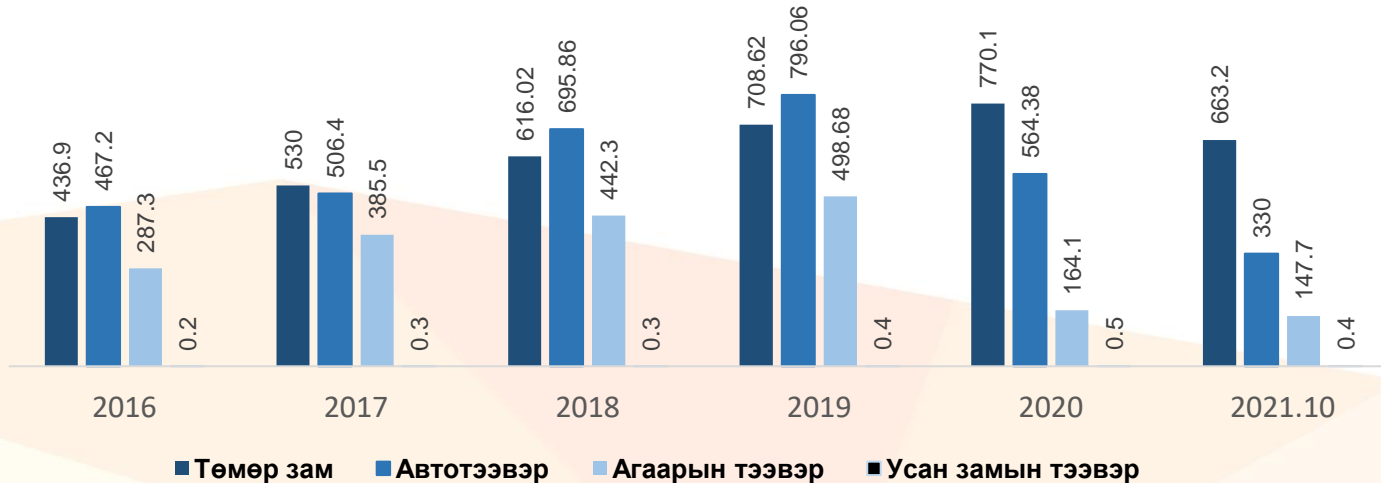


ГРУЗОВЫЕ ПЕРЕВОЗКИ МОНГОЛИИ, ТЫС. ТОНН

ᠮᠣᠩᠭᠣᠯᠤ ᠲᠤᠮᠤᠨᠲᠤᠨ ᠲᠤᠮᠤᠨᠲᠤᠨ



Доходы от транспортных услуг, млрд. тугриков



В 2020 году 49,5% грузов было перевезено по железной дороге, 50,5% — автомобильным транспортом и 0,004% — воздушным транспортом.

В 2020 году 37,7 процента от общего объема доходов пришлось на автомобильный транспорт, 51,4 процента на – железнодорожный транспорт и 11,0 процента – на воздушный транспорт.



НОВАЯ ПОЛИТИКА ВОССТАНОВЛЕНИЯ /2022-2032 гг./

АВИАЦИОННЫЙ СЕКТОР

- Проекты по развитию пропускной способности аэропортов (7)

ЖЕЛЕЗНОДОРОЖНЫЙ СЕКТОР

- Модернизация железнодорожной сети – 2
- Строительство новой железнодорожной сети – 4

Пограничные ПП

- Строительство грузовых терминалов для повышения пропускной способности пограничных ПП (Арцсуури, Нариинсухайт, Бичигт, Ханги, Алтанбулаг, Замын-Ууд, Гашуунсухайт)

АВТОДОРОЖНЫЙ СЕКТОР

- Соединение пограничных ПП с асфальтированными дорогами



ᠮᠣᠩᠭᠣᠯᠢ ᠤᠯᠤᠰ ᠤᠨ ᠤᠯᠤᠰ



АВТОДОРОЖНЫЕ ПРОЕКТЫ

МОНГОЛ УЛАС
ТРАНСПОРТ
ТАРГАГАХ
ХАРИУЦЛАГА
ЯРИЙН ЭГЭГ

АСФАЛЬТИРОВАННАЯ ДОРОГА
ЦАГААННУУР –
УЛААНБАЙШИНТ 25.8 км

2020-2022

АСФАЛЬТИРОВАННАЯ
ДОРОГА ТЕС 220 км

2028-2032

АСФАЛЬТИРОВАННАЯ ДОРОГА
АРЦСУУРИ 159.5 км

2024-2028

ХАТГАЛ - ХАНХ 180 км,

2022-2025

АСФАЛЬТИРОВАННАЯ ДОРОГА
БАГА-ИЛЭНХ 131.27 км

2024-2027

АСФАЛЬТИРОВАННАЯ ДОРОГА
ЗЕЛТЕР 120,85 км

2020-2023

АСФАЛЬТИРОВАННАЯ ДОРОГА
УЛЬГИЙ-ДАЯН 185 км

АСФАЛЬТИРОВАННАЯ ДОРОГА
АЛТАЙ – БУРГАСТАЙ 320 км

2025

АСФАЛЬТИРОВАННАЯ ДОРОГА
УЛИХАН 124 км

2022-2024

АСФАЛЬТИРОВАННАЯ ДОРОГА
ХАВИРГА 124.5 км

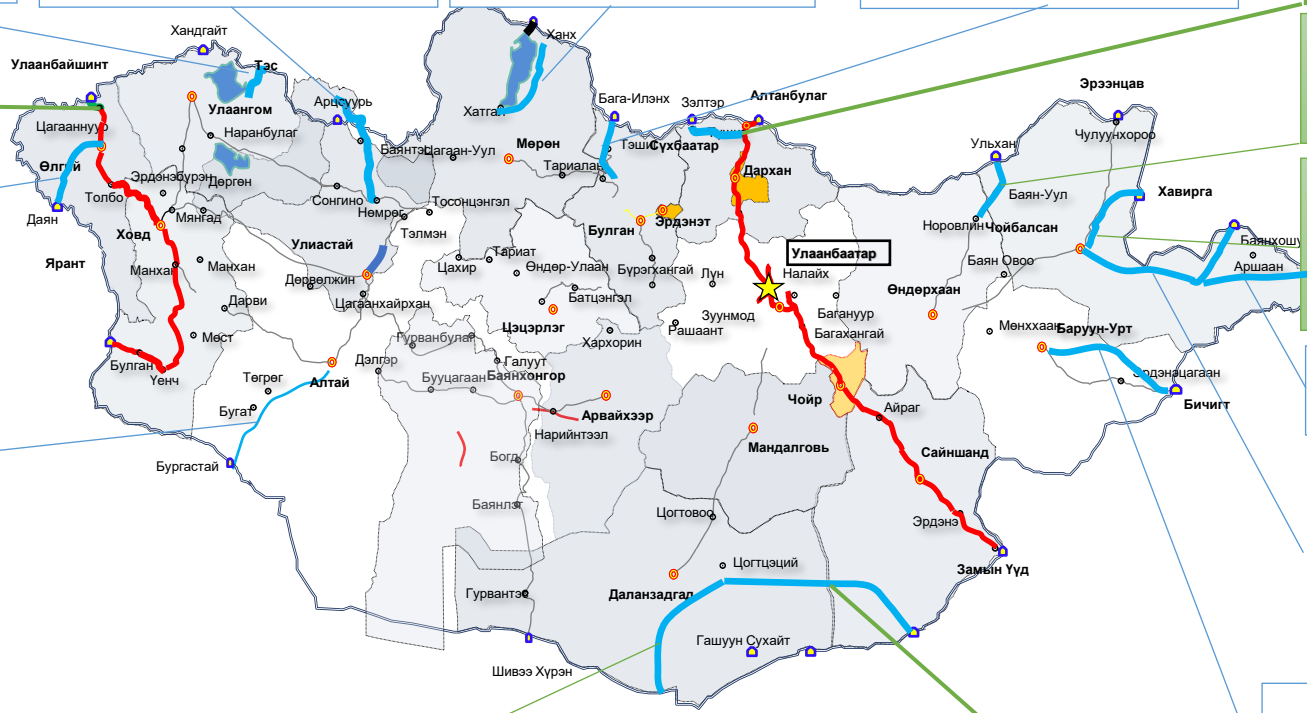
2022-2024

АСФАЛЬТИРОВАННАЯ ДОРОГА
СУМБЕР 152.06 км

2028-2032

АСФАЛЬТИРОВАННАЯ ДОРОГА
БАЯНХОШУУ 198.2 км

2025-2028



АСФАЛЬТИРОВАННАЯ ДОРОГА
ЦАГААНДЕЛ УУЛ 270 км

2020-2023

АСФАЛЬТИРОВАННАЯ ДОРОГА
ХАНГИ 478 км

2020-2023

АСФАЛЬТИРОВАННАЯ ДОРОГА
БИЧИГТ 277,3 км

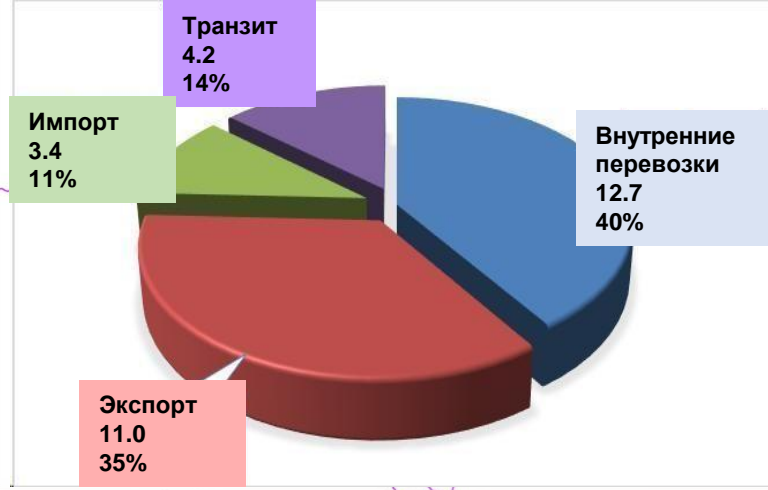
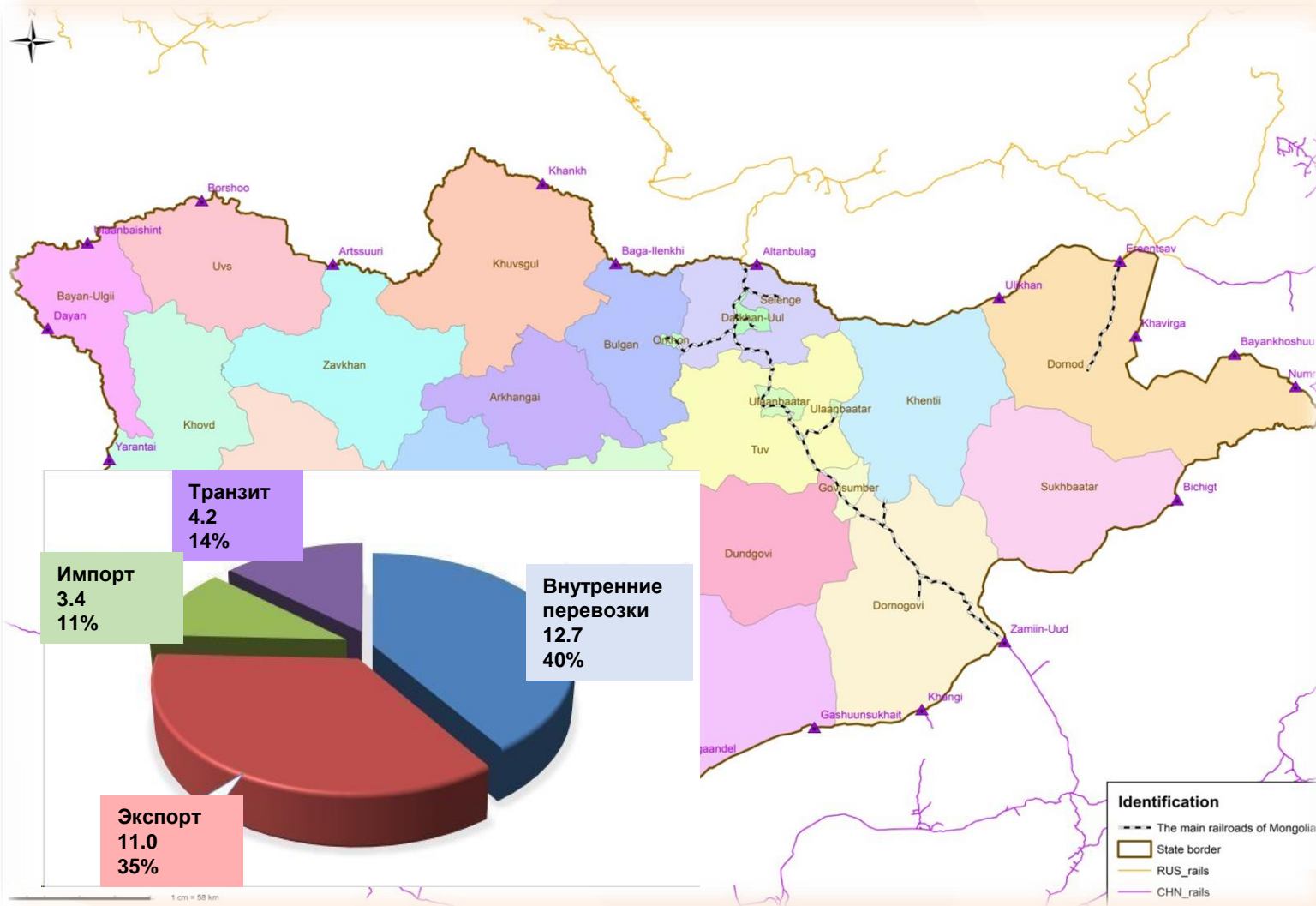
2024-2027

КОНЕЧНЫЙ РЕЗУЛЬТАТ:

- 15 асфальтированных дорог, ведущих к пограничным пунктам пропуска: 2 966,48 км

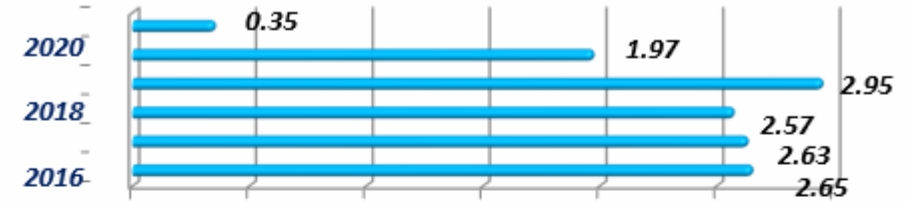


ЖЕЛЕЗНОДОРОЖНОЙ ТРАНСПОРТ

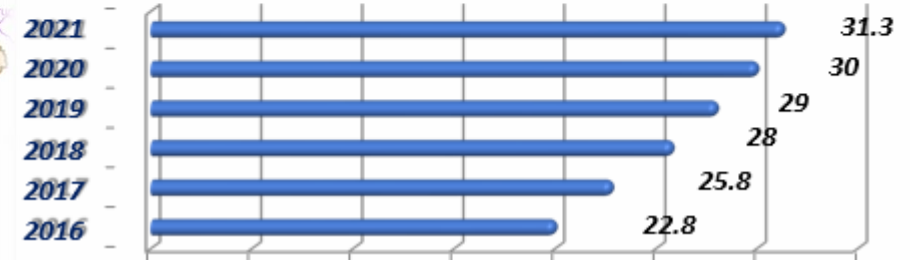


Типы грузов, перевезенных в 2021 году


Железнодорожные пассажирские перевозки
/тыс. пассажиров, 2016-2021 гг./



Железнодорожные грузовые перевозки
/млн. тонн, 2016-2021 гг./



Железнодорожные грузовые перевозки
/млн. тонн/



ГОСУДАРСТВЕННАЯ ПОЛИТИКА ПО ЖЕЛЕЗНОДОРОЖНОМУ ТРАНСПОРТУ





ПРОЕКТЫ ПО РАСШИРЕНИЮ ВОЗДУШНОЙ СЕТИ

Угсаан тээвэрний газрын гүйцэтгэлийн газар





ДТП, ЗАРЕГИСТРИРОВАННЫЕ ЗА ПОСЛЕДНИЕ 10 ЛЕТ

МОНГОЛ УЛАС
ТЭГЖИЛЭЭНИЙ
ХАМГААГАХ
ХАРИУЦАГЧИЙН
ТӨСӨӨ

	2002 он	2012 он	2021 он	
	103805	504423	1093481	Увеличение числа автотранспортных средств
	142463	554577	1234701	Увеличение числа автомобилей
	238122	818663	1406842	Увеличение числа водителей
	5553	18294	22482	Количество ДТП
	327	369	238	Число погибших

За последние 10 лет Монголия развивала устойчивую политику повышения БДД.

За последние 20 лет количество автотранспортных средств и легковых автомобилей выросло на 2,1-2,2 процента, количество водителей увеличилось на 71,8 процента, при этом число ДТП увеличилось на 22,9 процента, а число погибших уменьшилось на 35,5 процента.



СПАСИБО!