


# Упрощение процедур торговли и инклюзивный рост в Азиатско- Тихоокеанском регионе



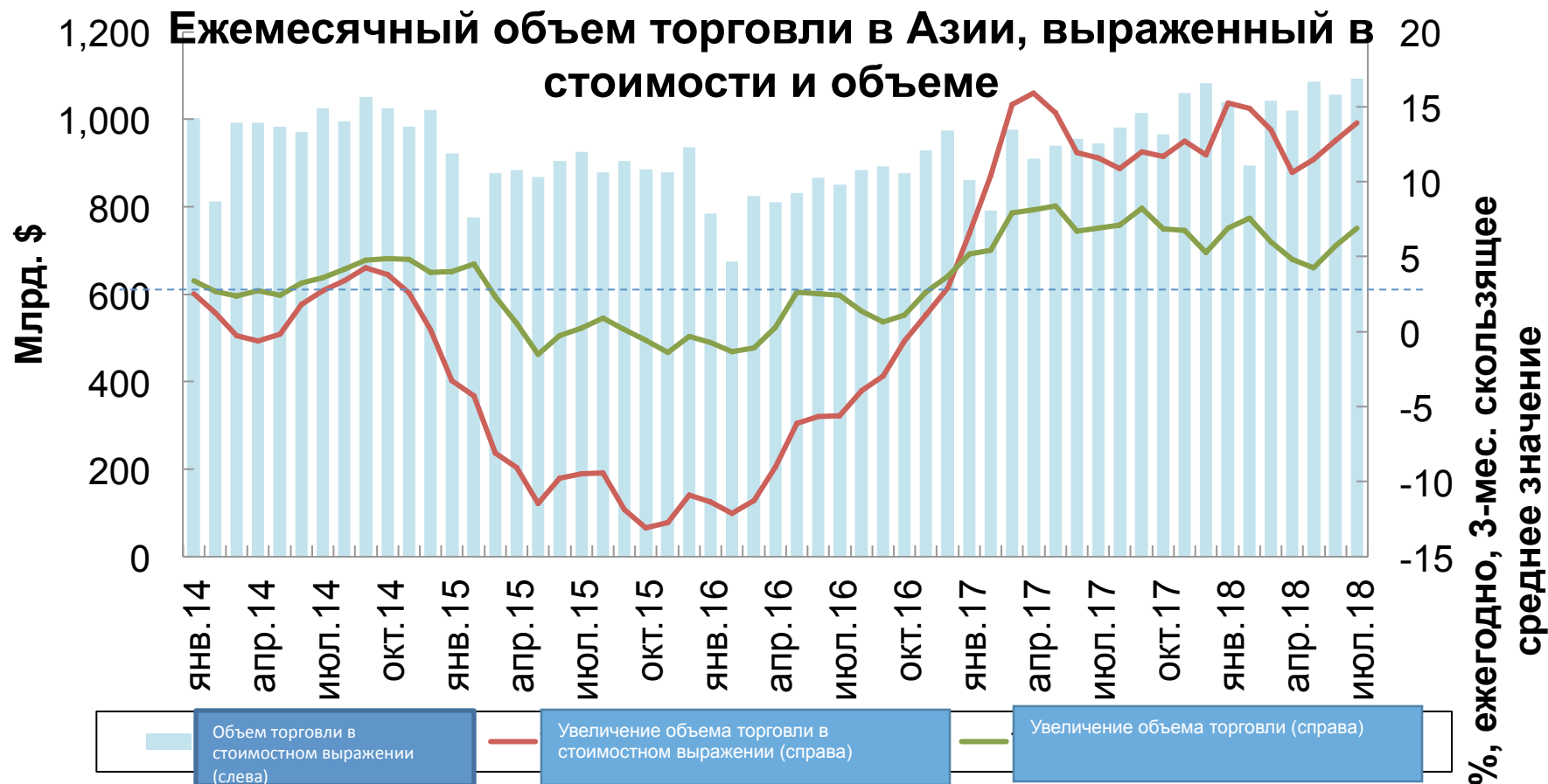
**Джонг Ву Канг**

**Главный экономист**

**Отдел регионального сотрудничества и интеграции  
Департамент экономических исследований и  
регионального сотрудничества**

**Межсубрегиональный форум Азиатского банка развития по ускоренному  
осуществлению Соглашения ВТО об упрощении процедур торговли  
30 октября 2018 г.**

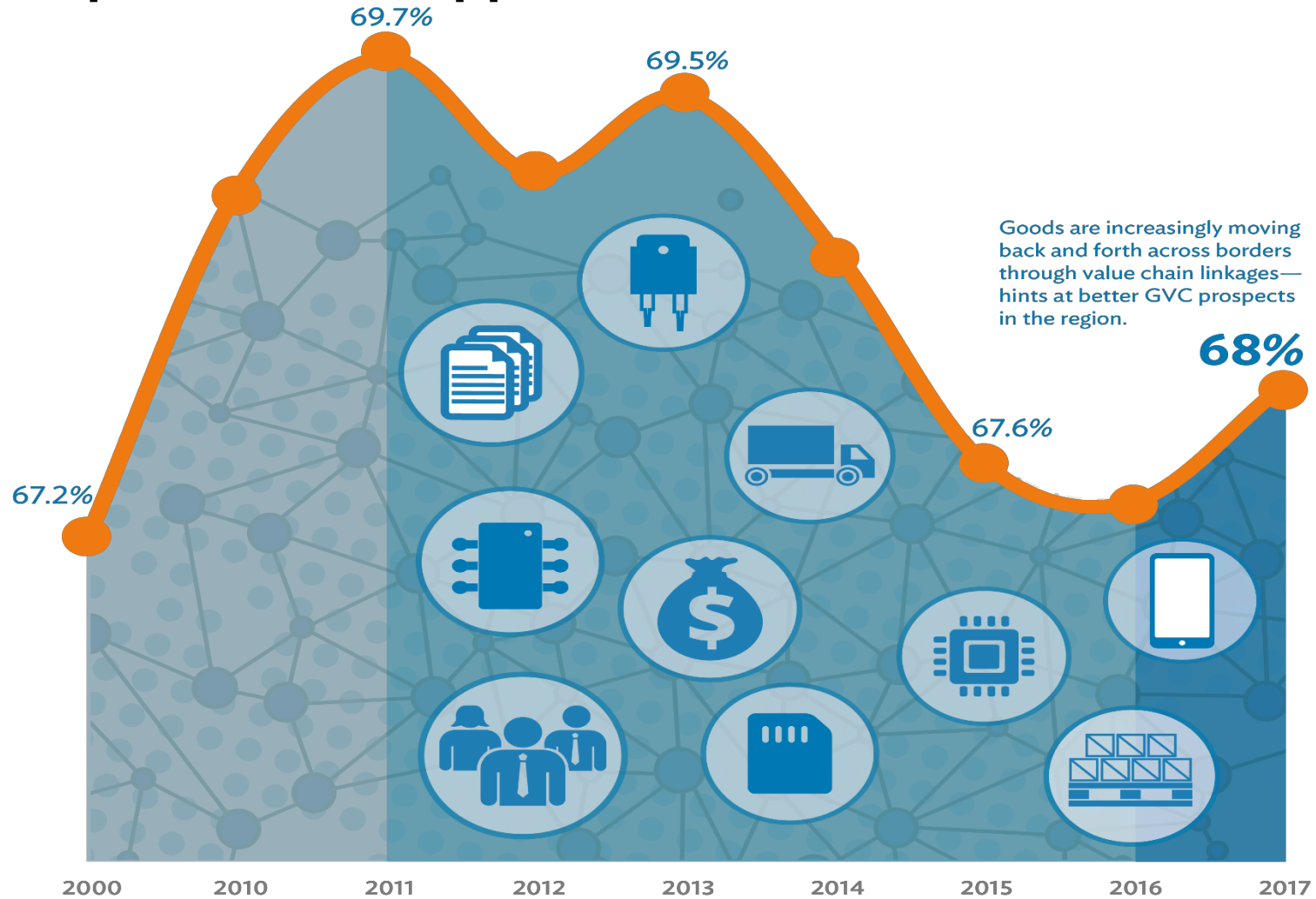
# Последние тенденции в торговле в Азии



Примечание. Темпы роста объема торговли рассчитаны с использованием индексов объема. По каждому периоду и виду торгового потока (т.е. импорту и экспорту) имеющиеся данные включают только индекс для Японии и совокупный индекс для отдельных азиатских стран, включая Китайскую Народную Республику; Гонконг, Китай; Индию; Индонезию; Республику Корея; Малайзию; Пакистан; Филиппины; Сингапур; Тайбэй, Китай; Таиланд; и Вьетнам. Для определения индекса для Азии в качестве меры для расчетов объем торговли в стоимостном выражении использовался. С другой стороны, уровни объема торговли в стоимостном выражении и темпы роста рассчитаны путем агрегирования значений импорта и экспорта для одних и тех же азиатских стран.

Источник: расчеты АБР с использованием данных CEIC; и Нидерландское бюро по анализу экономической политики CPB, World Trade Monitor. <https://www.cpb.nl/en/data> (сентябрь 2018 года).

# Прогресс в уровне участия в глобальной цепочке создания стоимости в Азии



Note: The GVC participation rate is measured by the share of value-added contents of gross exports used for further processing through cross-border production networks. It is computed as the ratio of GVC exports (gross exports less domestic value added in final goods exports data from 2010 to 2017) to gross exports.

Sources: ADB calculations using data from 2010–2017 ADB Multi-regional Output Tables, and methodology by Wang Wei, and Zhu (2014).

# У развивающихся стран гораздо более высокие торговые издержки

Внутрирегиональные и внерегиональные общие торговые издержки в Азиатско-Тихоокеанском регионе (без учета тарифов)  
2010–2015 (%)

Region	ASEAN-4	East Asia-3	Russian Federation and Central Asia-4	Pacific	SAARC-4	AUS-NZL	EU-3
ASEAN-4	76% (6.7%)						
East Asia-3	76% (4.1%)	51% (-2.9%)					
Russian Federation and Central Asia - 4	343% (5.4%)	167% (-9.9%)	116% (-0.9%)				
Pacific	172% (-9.0%)	173% (-3.1%)	370% (21.6%)	130% (-8.8%)			
SAARC-4	130% (3.5%)	123% (-2.1%)	302% (7.7%)	300% (-4.6%)	119% (12.9%)		
AUS-NZL	101% (2.9%)	87% (-5.4%)	341% (-4.9%)	82% (-8.9%)	136% (-6.7%)	51% (-4.9%)	
EU-3	105% (-3.4%)	84% (-3.4%)	150% (-7.1%)	204% (-7.1%)	113% (0.3%)	108% (-2.3%)	42% (-8.1%)
United States	86% (8.0%)	63% (0.4%)	174% (-3.5%)	161% (-5.4%)	112% (6.7%)	100% (2.9%)	67% (0.4%)

ASEAN-4 = Indonesia, Malaysia, Philippines, Thailand. East Asia-3 = People's Republic of China, Japan, the Republic of Korea. Central Asia = Georgia, Kazakhstan, Kyrgyz Republic. Pacific = Fiji, Papua New Guinea. SAARC = South Asian Association for Regional Cooperation; SAARC-4 = Bangladesh, India, Pakistan, Sri Lanka. AUS-NZL = Australia, New-Zealand. EU-3: Germany, France, United Kingdom.

Notes: Trade costs may be interpreted as tariff equivalents. Percentage changes in trade costs between 2004–2009 and 2010–2015 are in parentheses.

Source: ESCAP. 2017.

# Воздействие осуществления Соглашения ВТО об упрощении процедур торговли (+) на торговые издержки Азиатско-Тихоокеанском регионе

Asia and Pacific	WTO TFA (binding only)		WTO TFA (binding + non binding)		WTO TFA+ (binding + non binding + other paperless and cross-border paperless trade)	
	Partially implemented	Fully implemented	Partially implemented	Fully implemented	Partially implemented	Fully implemented
Overall TFI	-2.70%	-5.74%	-4.64%	-9.45%	-10.37%	-16.37%
Transparency	-0.81%	-1.74%	-1.29%	-3.27%	-1.29%	-3.27%
Formalities	-1.67%	-2.93%	-2.26%	-4.00%	-2.26%	-4.00%
Institution	-0.41%	-1.35%	-0.41%	-1.35%	-1.37%	-2.44%
Paperless and cross- border paperless	-	-	-1.39%	-2.24%	-6.73%	-9.26%

TFI = trade facilitation implementation. WTO TFA = World Trade Organization Trade Facilitation Agreement.

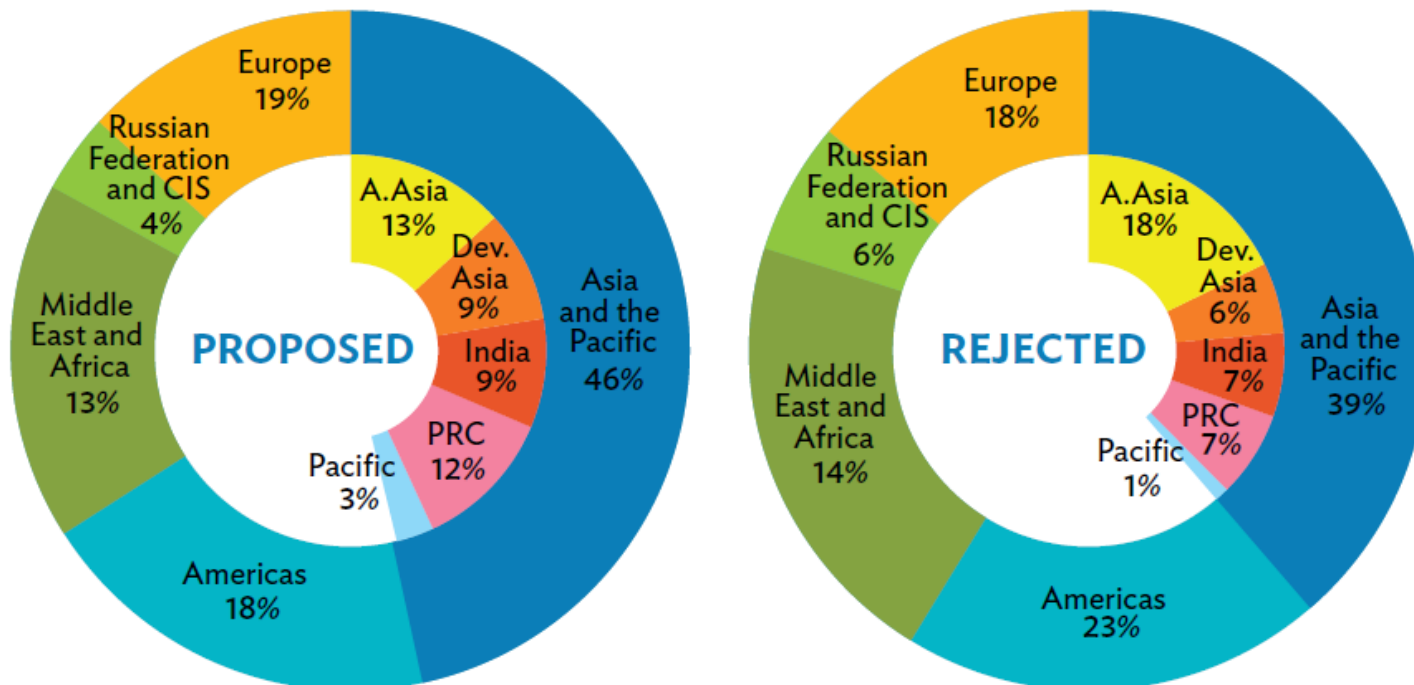
Note: See appendix for nature and relationships between selected trade facilitation measures considered and the WTO TFA provisions

Источник: АБР и ЭСКАТО (2017)

# Развивающиеся страны по-прежнему испытывают наибольший дефицит финансирования торговли

- Азиатско-Тихоокеанский регион является крупнейшим источником предложений и отказов в финансировании торговли.

## Предложения и отказы в финансировании торговли

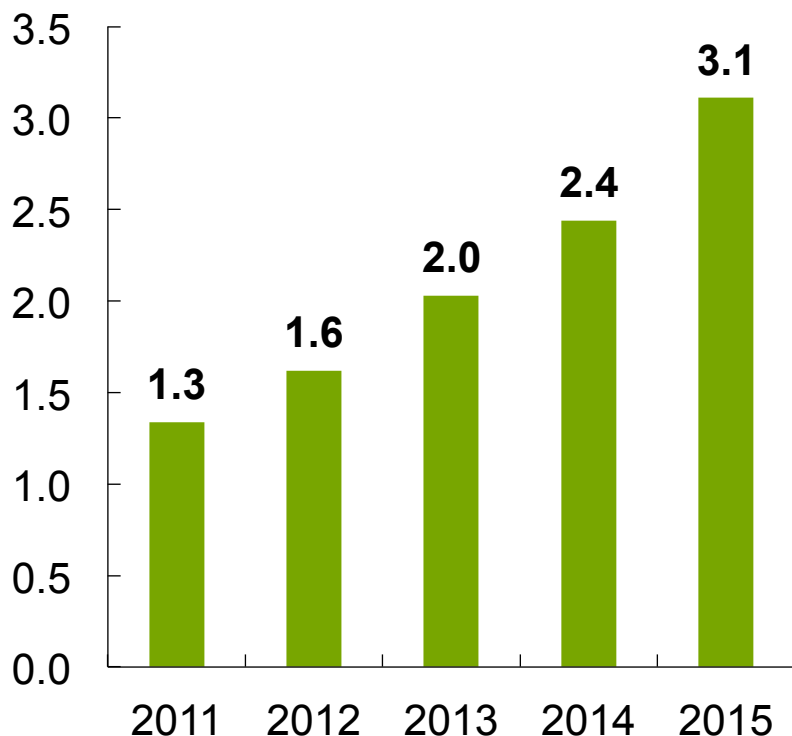


A.Asia= Advanced Asia (Hong Kong, China; Japan; the Republic of Korea; and Singapore); CIS= Commonwealth of Independent States; Dev. Asia= Developing Asia excluding the PRC and India; PRC= People's Republic of China.

Источник: обзор пробелов в финансировании торговли, роста и занятости в 2017 году

# Азиатско-Тихоокеанский регион также является крупнейшим в плане электронной торговли как % от ВВП

## Электронная торговля по всему миру (% от ВВП)



## Электронная торговля в регионе, 2015 (% от ВВП)



ВВП = валовой внутренний продукт.

Примечание. Электронная торговля «Бизнес - потребителям» (B2C) включает все контракты на продажу товаров и/или услуг, полностью или частично заключаемых дистанционно. Значения отражают общий объем товаров и услуг, проданных посредством B2C, в процентах от ВВП.

Источник: Фонд электронной торговли (2016 год).

# Электронная торговля повышает эффективность, расширяет доступ на рынки для бизнеса и потребителей и приводит к побочным эффектам

Чтобы дать свободу возможностям цифровой торговли и электронной торговли, важно предпринять следующие меры:



Повысить ценовую доступность и доступ к ИКТ



Провести реформу нормативно-правовой базы и институциональную реформу



Улучшить логистику и инфраструктуру для доставки



Усилить меры на региональном уровне по модернизации и согласованию нормативно-правовой базы



Расширить доступность и возможности для совершения электронных платежей



# Дальнейшие шаги

- Учитывая транснациональные выгоды от упрощения процедур торговли, необходимы согласованные усилия со стороны стран, субрегионов и самого региона.
- Соглашение ВТО об упрощении процедур торговли значительно снижает торговые издержки и дает прекрасную возможность объединить все страны-члены в рамках единой повестки дня.
- Важно поддерживать открытый диалог с государственным и частным секторами для обмена опытом в каждой области.
- Для обеспечения инклюзивного роста решающее значение имеет выявление и решение проблем, стоящих перед МСП.
- Использование новых инновационных технологий позволит расширить участие небольших фирм в региональных и глобальных цепочках создания стоимости и способствовать инклюзивному росту.



**Спасибо**